

Содержание

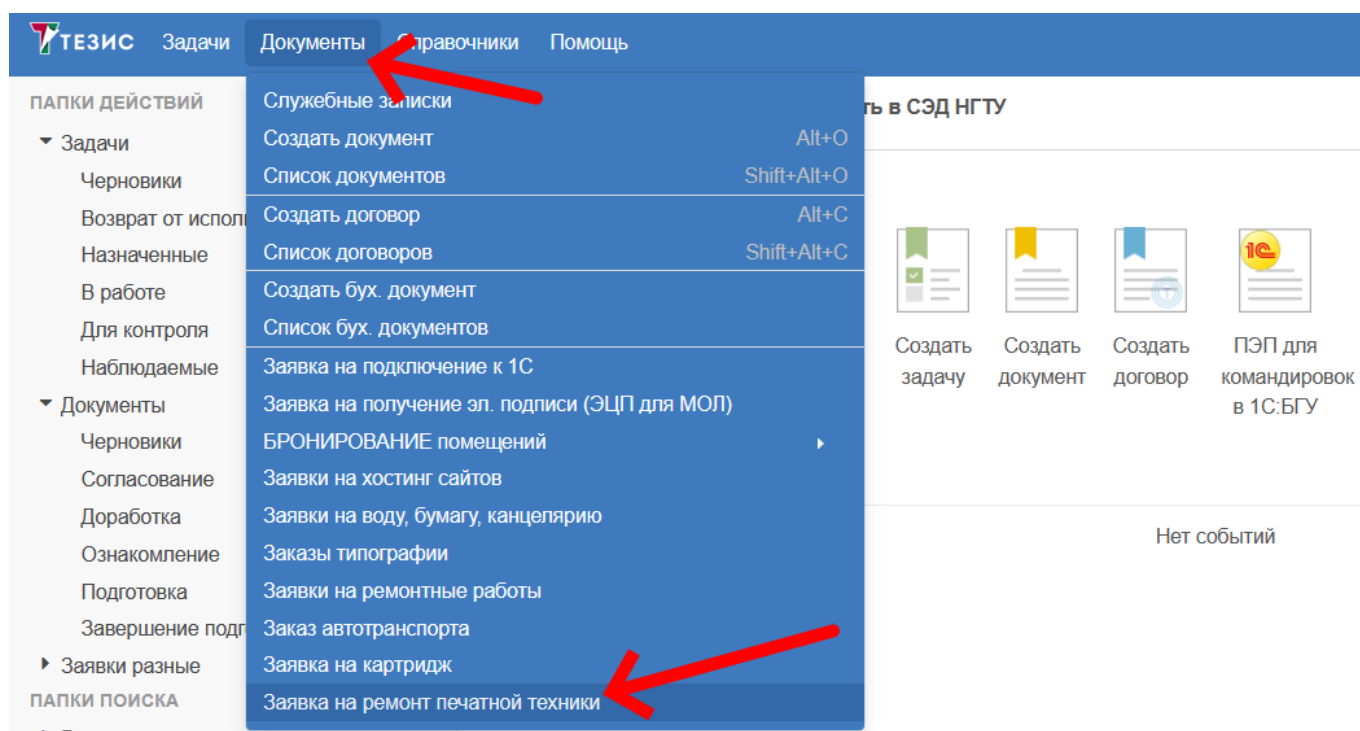
Заявка на ремонт печатной техники	2
Оформление заявки	2
Какой путь согласования заявки?	4

[Главная](#) > [Цифровые сервисы](#) > [СЭД Тезис](#) > Заявка на ремонт печатной техники

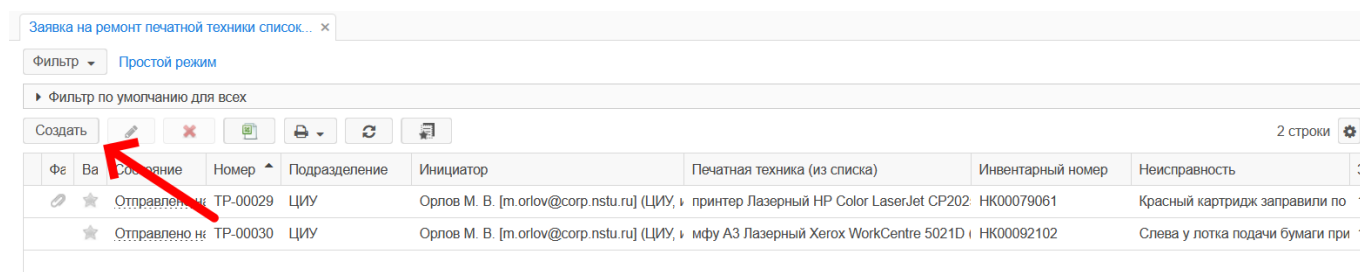
Заявка на ремонт печатной техники

Оформление заявки

Для оформления заявки выберите сверху в меню **Документы** → **Заявка на ремонт печатной техники**.



В таблице отображаются созданные вами заявки.
Над таблицей нажмите на кнопку **Создать**.



В карточке заявки укажите:

1. **Печатную технику** из выпадающего списка;



Легче всего найти нужную, если начать вводить цифры из модели.

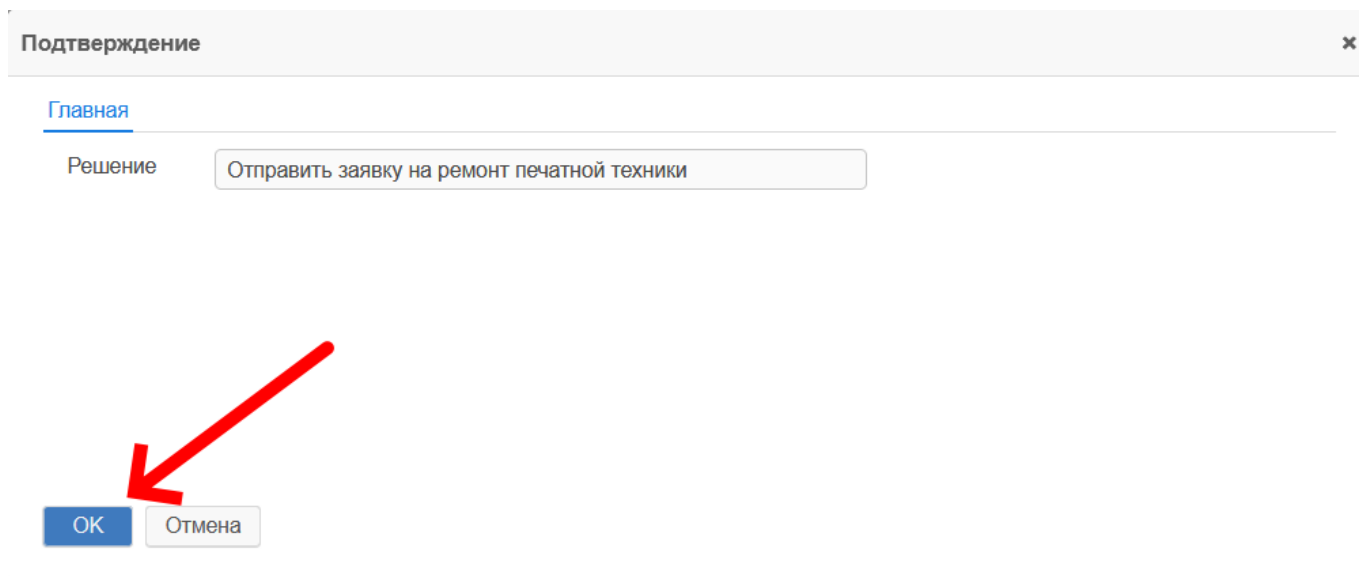
- Если вдруг в выпадающем списке не смогли найти нужную модель, то нажмите галочку справа и укажите бренд и модель печатной техники вручную.
- 2. **Инвентарный номер** печатной техники;
- 3. Местоположение (**здание и кабинет**);
- 4. **Неисправность** - опишите, что не так с печатной техникой (например, какая ошибка высвечивается);
- 5. **Источник средств**;
- 6. Не обязательный **комментарий к источнику средств** для ПФО.

После заполнения всех полей нажмите справа кнопку **Отправить**.

Скрыть пример

При подтверждении нажимаем **Да**.

Внизу нажмите кнопку **Ок**.



Какой путь согласования заявки?

Заявка может быть в следующих состояниях...

- **В работе у ЦИТ** - после отправки заявка попадает в ЦИТ. Сотрудник ЦИТ проверяет правильность заполнения и передает заявку в НРЦДО для диагностики неисправности.
- **Отправлено на диагностику** - сотрудник НРЦДО идет и проверяет неисправность и сообщает в ЦИТ примерную стоимость ремонта. ЦИТ вносит примерную стоимость ремонта и отправляет заявку в ПФО.
- **Согласование ПФО** - сотрудник ПФО проставляет в заявке ПД и смету, по примерной стоимости ремонта оценивает возможность ремонта.
- **Согласование руководителем** - по усмотрению ПФО может дополнительно отправить заявку на согласование руководителю/декану, например, если указаны контрактные средства факультета.
- **В ремонте** - после успешного согласования ПФО (и руководителя, если указало ПФО) заявка попадает в ЦИТ. ЦИТ сообщает в НРЦДО, что данная заявка была согласована ПФО и ремонт разрешен.
- **В оплату** - после ремонта НРЦДО сообщает итоговую (фактическую) стоимость и описание работ, высылает документ на оплату в ЭДО Диадок. Сотрудник ЦИТ запускает оплату в 1С:ФП и оповещает инициатора заявки об этом.
- **Завершена** - по заявке осуществлен ремонт и произведена оплата.



Вопросы по работе Тезис
tezis@ciu.nstu.ru

From:

<https://kb.nstu.ru/> - База знаний НГТУ НЭТИ

Permanent link:

https://kb.nstu.ru/tezis:request_printer_repair?rev=1741588699

Last update: **2025/03/10 13:38**

