

# Содержание

**Заявка на ремонт печатной техники** ..... 2

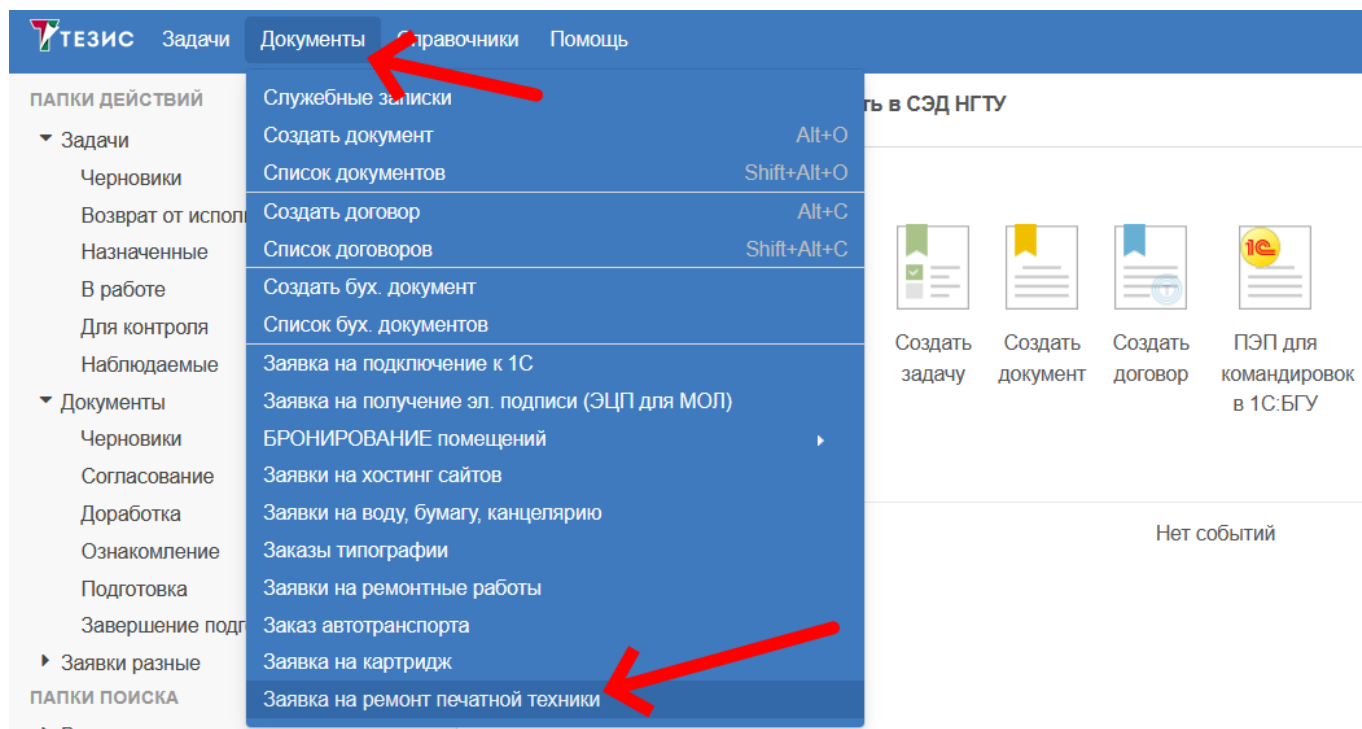


**ДАННЫЙ РАЗДЕЛ В РАЗРАБОТКЕ  
ИНФОРМАЦИЯ НЕАКТУАЛЬНА  
Зайдите сюда позже...**

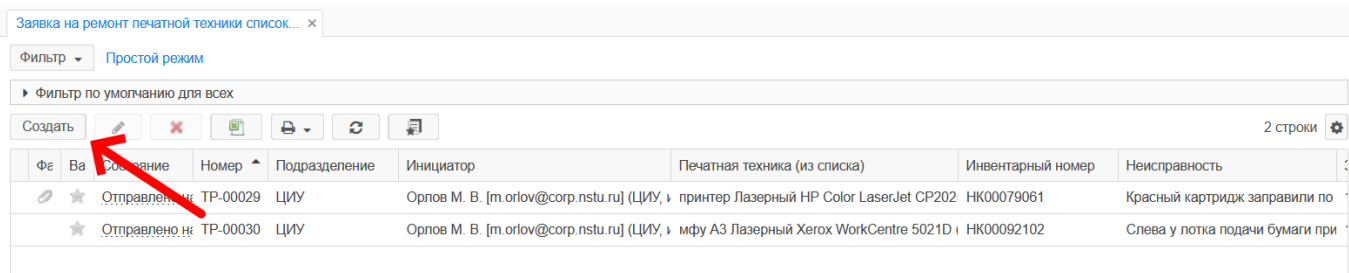
[Главная](#) > [Цифровые сервисы](#) > [СЭД Тезис](#) > Заявка на ремонт печатной техники

# Заявка на ремонт печатной техники


Для оформления заявки выберите сверху в меню **Документы** → **Заявка на ремонт печатной техники**.



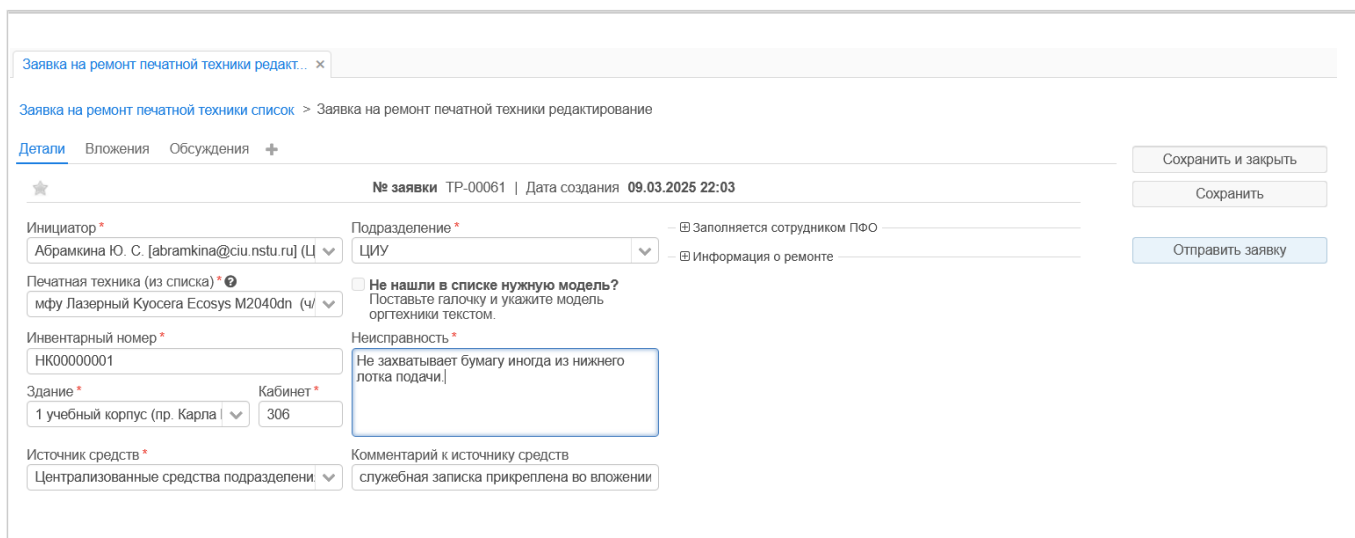
В таблице отображаются созданные вами заявки.  
Над таблицей нажмите на кнопку **Создать**.



В карточке заявки укажите:

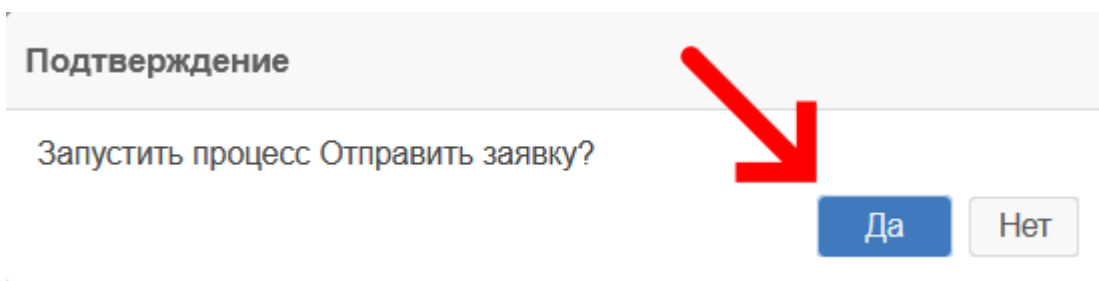
1. **Печатную технику** из выпадающего списка;  Легче всего найти нужную, если начать вводить цифры из модели.
  - о а
2. **Инвентарный номер** печатной техники;
3. Местоположение (**здание и кабинет**);
4. **Источник средств**;
5. Не обязательный **комментарий к источнику средств** для ПФО.

После заполнения всех полей нажмите справа кнопку **Отправить**.



[request-printer-repair-03.png](#)

При подтверждении нажимаем **Да**.



Можете указать комментарий при необходимости.  
Внизу нажмите кнопку **Ок**.

Подтверждение ✕

[Главная](#)

Решение



**Вопросы по работе Тезис**  
[tezis@ciu.nstu.ru](mailto:tezis@ciu.nstu.ru)

From:  
<https://kb.nstu.ru/> - **База знаний НГТУ НЭТИ**

Permanent link:  
[https://kb.nstu.ru/tezis:request\\_printer\\_repair?rev=1741534945](https://kb.nstu.ru/tezis:request_printer_repair?rev=1741534945)

Last update: **2025/03/09 22:42**

