

Содержание

Заявка на хостинг сайтов 2



ИНСТРУКЦИЯ В ПРОЦЕССЕ РАЗРАБОТКИ
Зайдите сюда позже...

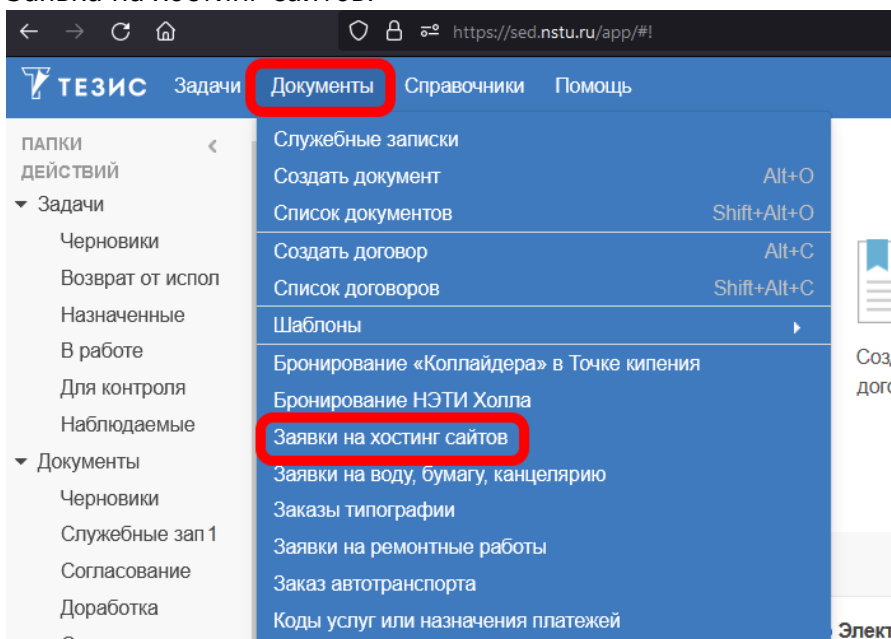
[Главная](#) > [Цифровые сервисы](#) > [СЭД Тезис](#) > [Заявка на хостинг сайтов](#)



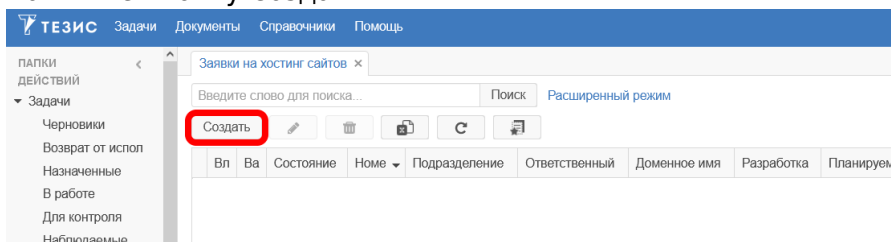
Вопросы по работе Тезис
tezis@ciu.nstu.ru

Заявка на хостинг сайтов

После входа в [Тезис](#) выберите сверху в меню Документы → Заявка на хостинг сайтов.



В таблице будут отображаться созданные ранее Вами заявки. Нажмите кнопку Создать.



В карточке заявки необходимо заполнить 10 полей: (смотрите пример заполнения ниже на скриншоте)

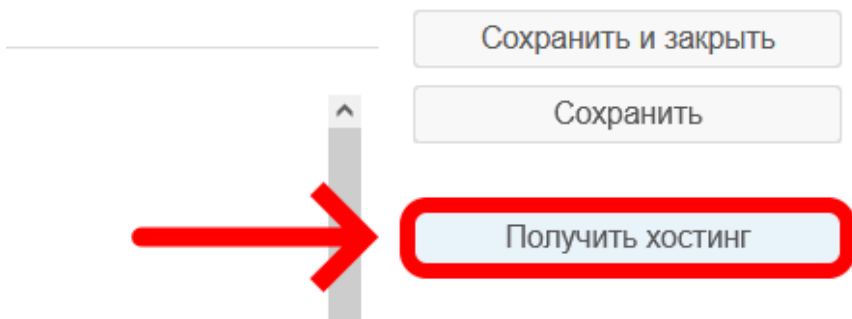
1. **Подразделение** - выбираете подразделение, в котором Вы работаете (подставится автоматически);
2. **Ответственный** - выбираете свое ФИО (подставится автоматически);
3. **Планируемый адрес сайта** - ОПИСАНИЕ;
4. **Назначение сайта** - ОПИСАНИЕ;
5. **Разработка** - формат разработки сайта, выберите одно

из следующих:

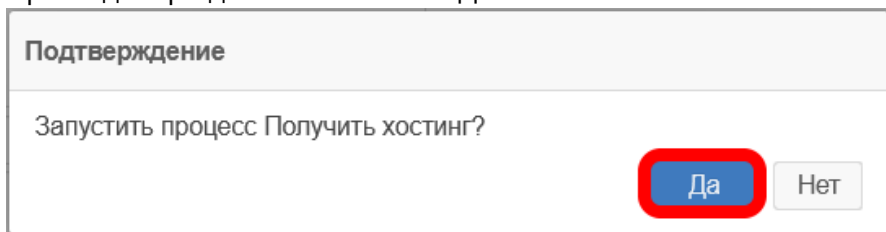
- Лендинг с помощью Битрикс 24 - ОПИСАНИЕ;
 - Самостоятельная разработка сайта подразделением - ОПИСАНИЕ;
 - Разработка сайта подрядчиком - ОПИСАНИЕ;
6. Требуемое программное обеспечение - ОПИСАНИЕ;
 7. ФИО администратора - ОПИСАНИЕ;
 8. Место работы - ОПИСАНИЕ;
 9. Электронная почта - ОПИСАНИЕ;
 10. Мобильный телефон - ОПИСАНИЕ;
 11. Доменное имя - подтвержденное доменное имя ресурса (заполняется сотрудником ЦИУ);



После заполнения указанных полей нажмите справа кнопку Получить хостинг.



При подтверждении нажимаем Да.



Затем нажимаем ОК. **Участников менять не нужно!**



Заявка отправлена на согласование.
Когда хостинг согласуют, Вам на почту придет уведомление.

[↑ Вернуться в начало ↑](#)



Вопросы по работе Тезис
tezis@ciu.nstu.ru

From:

<https://kb.nstu.ru/> - **База знаний НГТУ НЭТИ**

Permanent link:

https://kb.nstu.ru/tezis:request_hosting?rev=1651486014

Last update: **2022/05/02 17:06**

