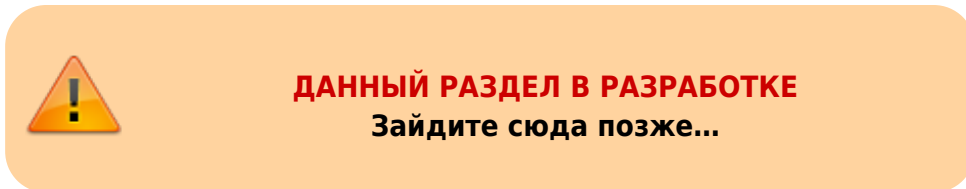


Содержание

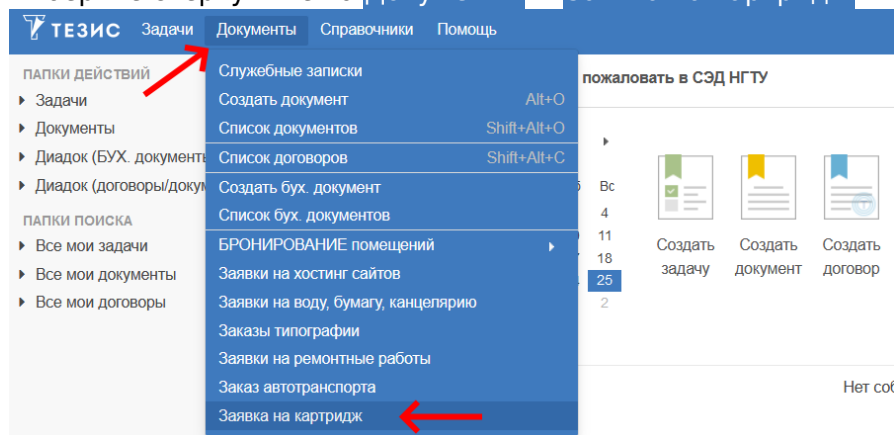
Заявка на замену картриджа 2



[Главная](#) > [Цифровые сервисы](#) > [СЭД Тезис](#) > Заявка на замену картриджа

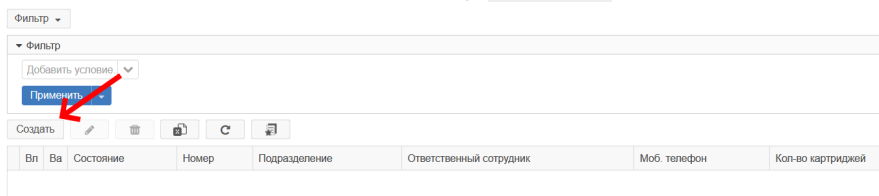
Заявка на замену картриджа

Для оформления заявки на получение нового картриджа выберите сверху в меню **Документы** → **Заявка на картридж**.



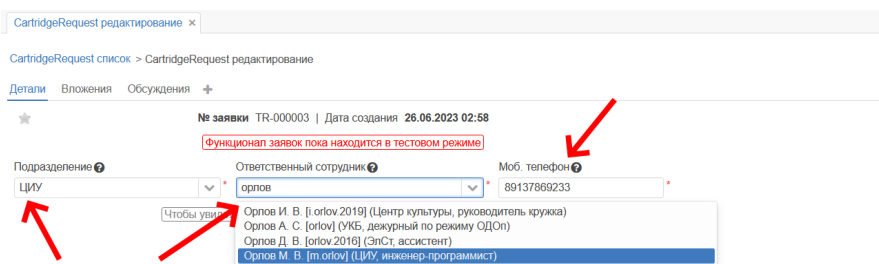
Вопросы по работе
Тезис
тезис@ciu.nstu.ru
Тел.:
319-61-10

В таблице отображаются ваши созданные ранее заявки. Над таблицей нажмите на кнопку **Создать**.

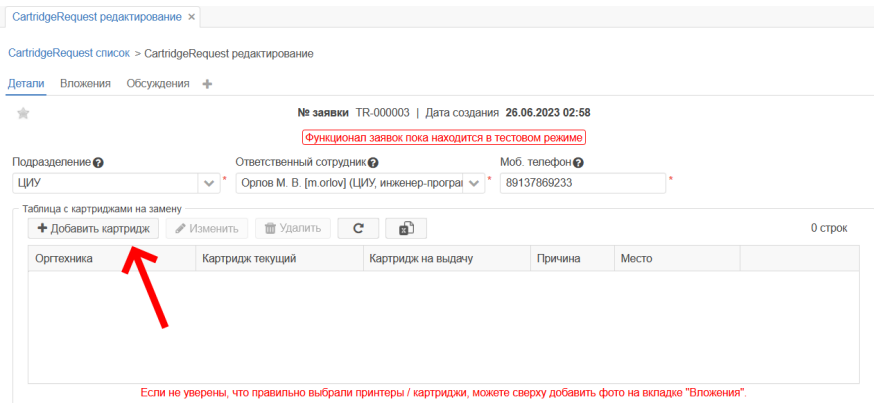


В открывшейся карточке укажите:

- подразделение (одна заявка на одно подразделение)
- ответственного сотрудника (буду приходить уведомления)
- мобильный телефон для связи



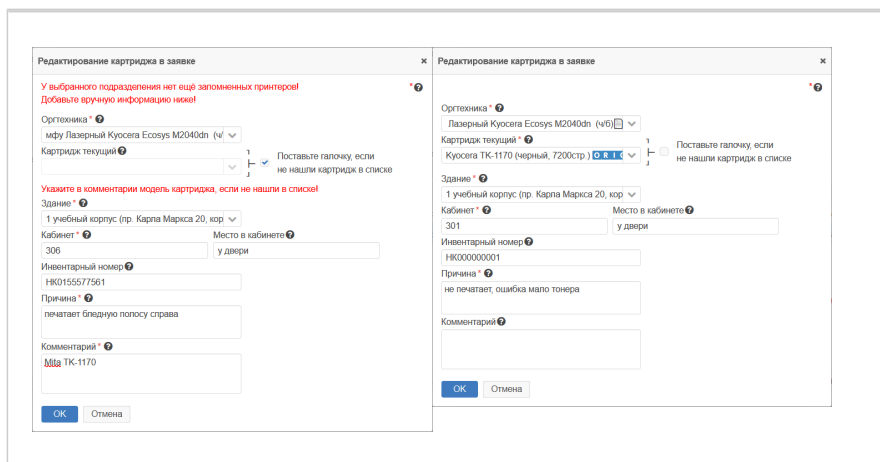
В табличной части нажимаем кнопку **Добавить картридж**.



Откроется диалоговое окно для ввода информации.

В карточке служебной записки обязательно нужно заполнить **6** полей:

1. **Оргтехника** - принтер/копир/МФУ, для которого требуется замена картриджа (буквы в конце модели могут не совпадать, но числа должны совпадать);
2. **Картридж текущий** - картридж, вставленный на данный момент в принтер (если нет нужного бренда, то ставьте галочку справа и укажите в комментарии модель картриджа);
3. **Здание** - корпус, общежитие или иное здание НГТУ, в котором находится оргтехника;
4. **Кабинет (место)** - кабинет (без указания здания), также вы можете по желанию заполнить месторасположение в кабинете;
5. **инвентарный номер** - по желанию можете заполнить инвентарный номер оргтехники;
6. **Причина** - опишите, почему вам нужна замена картриджа;
7. **Комментарий** - дополнительная информация или указание бренда+модели картриджа, которого не оказалось в выпадающем списке;



Редактирование картриджа в заявке

У выбранного подразделения нет ещё запомненных принтеров!
Добавьте ручную информацию ниже!

Оргтехника * [1]

Картридж текущий * [2]
(сначала выберите оргтехнику выше)

Здание * [3]

Кабинет * [4] Место в кабинете [5]
Например: 306а Например: принтер у окна

Инвентарный номер [5]

Причина * [6]
не печатает совсем / полосит / бледно печатает

Комментарий [7]

OK Отмена

Если вы сомневаетесь, что указали не правильный принтер/картридж - можете сверху добавить фото на вкладке **Вложения**.

После добавления картриджей в таблице нажмите справа кнопку **Отправить заявку**.

CartridgeRequest редактирование

№ заявки TR-000003 | Дата создания 26.06.2023 02:58

Подразделение ЦФУ Ответственный сотрудник Орлов М. В. [m.orlov] (ЦФУ, инженер-програм.) Моб. телефон 89137869233

Сохранить и закрыть
Сохранить
Отправить заявку

Оргтехника	Картридж текущий	Картридж на выдачу	Причина	Место
мфу Лазерный Kyocera Ecosys I			печатает...	1 корп., каб. 306 (у дв...
мфу Лазерный Kyocera Ecosys I	Кюосага TK-1170 (черный, 720x)		не печ...	1 корп., каб. 301 (у дв...

Если не уверены, что правильно выбрали принтеры / картриджи, можете сверху добавить фото на вкладке "Вложения"

При подтверждении нажимаем **Да**.

Подтверждение

Запустить процесс Отправить заявку?

Да Нет

Внизу нажмите кнопку **Ок**.

Подтверждение

Главная Вложения

Решение

Комментарий

Заявка оформлена!

Если Вы оформляли ее от своего имени, то она уже ушла на рассмотрение адресату.

[↑ Вернуться в начало ↑](#)



Вопросы по работе Тезис
tezis@ciu.nstu.ru

From:

<https://kb.nstu.ru/> - **База знаний НГТУ НЭТИ**

Permanent link:

https://kb.nstu.ru/tezis:request_cartridge?rev=1687728616

Last update: **2023/06/26 04:30**

