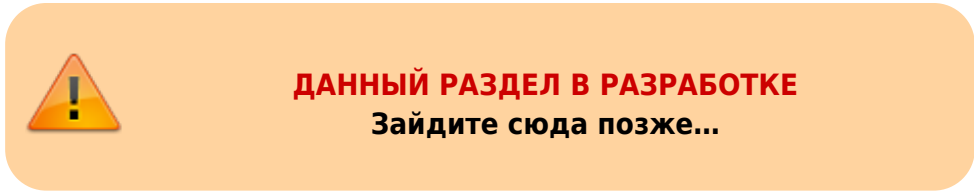


Содержание

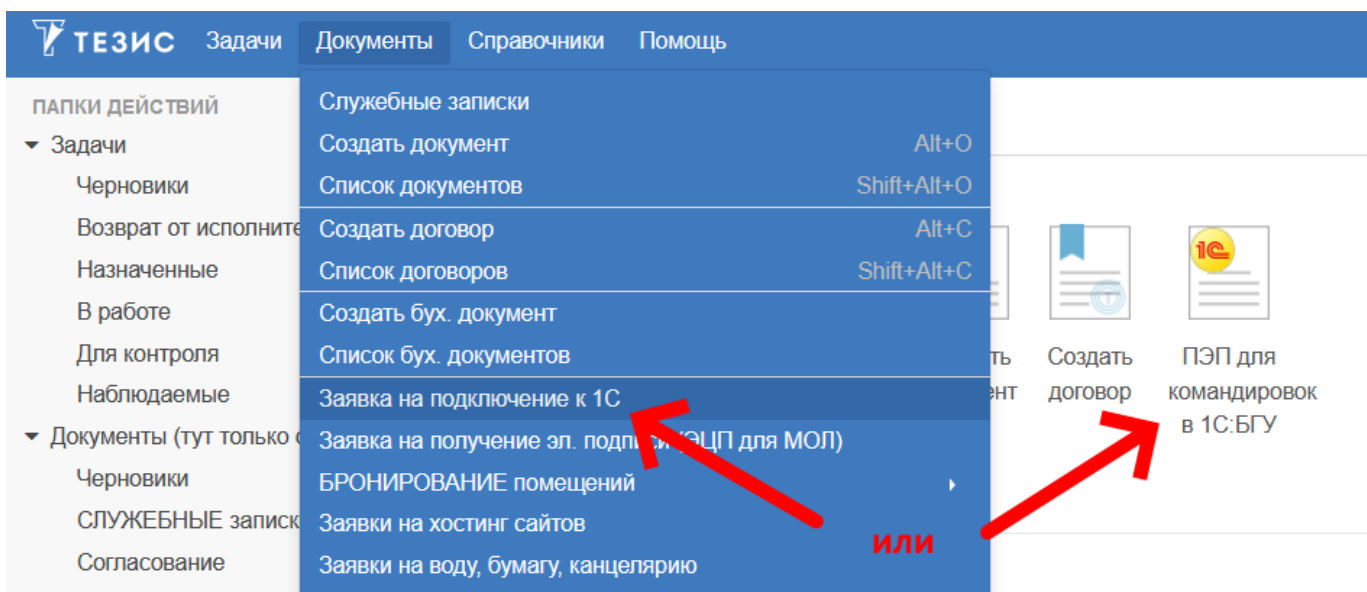
Заявка на подключение к 1С 2



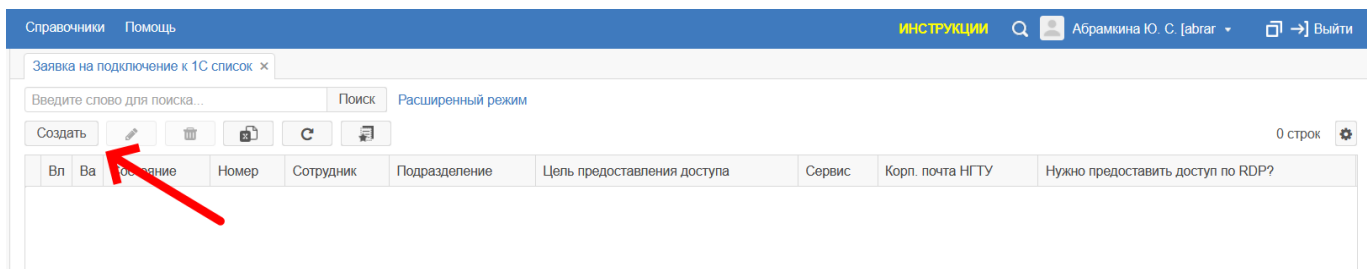
Главная > Цифровые сервисы > СЭД Тезис > Заявка на подключение к 1С

Заявка на подключение к 1С

Для оформления заявки выберите сверху в меню **Документы** → **Заявка на подключение к 1С**.



В таблице отображаются созданные вами заявки.
Над таблицей нажмите на кнопку **Создать**.



В карточке заявки укажите:

- 1. Приложение 1С, к которому необходим доступ;
- 2. Цель предоставления доступа;
- 3. Подразделение;
- 4. Корпоративную почту, если её у вас нет - ознакомьтесь с [информацией, как создать почтовый ящик](#);

После заполнения всех полей нажмите справа кнопку

Заявка на подключение к 1С редактирувани... x

Заявка на подключение к 1С список > Заявка на подключение к 1С редактирование

Данные заявки Обсуждения +

№ заявки AA-00001 | Дата создания 05.04.2024 00:24

Сохранить и закрыть

Сохранить

Отправить

1С:ФП (Финансовое планирование) (1)

Цель предоставления доступа: *

Пример:
04.05.2024 я назначена руководителем подразделения ЦИУ, прошу дать права для согласования расходования средств по закупкам подразделения ЦИУ.
или
Иванова И.И. ушла в декретный отпуск, я назначена ответственной за закупки в подразделении. Прошу выдать права на создание заявок на закупки/оплаты...

Сотрудник: Абрамкина Ю. С. Подразделение: ЦИУ (3)

Корпоративная почта: abramkina@ciu.nstu.ru (4) [Как создать корпоративную почту](#)

При подтверждении нажимаем Да.

Подтверждение

Запустить процесс Отправить?

Да Нет

Можете указать комментарий при необходимости.
Внизу нажмите кнопку Ок.

Подтверждение x

Главная Вложения

Решение Запустить процесс

Комментарий

ОК Отмена

Заявка оформлена!

[↑ Вернуться в начало ↑](#)



Вопросы по работе Тезис
tezis@ciu.nstu.ru

From:

<https://kb.nstu.ru/> - База знаний НГТУ НЭТИ

Permanent link:

https://kb.nstu.ru/tezis:request_access_app?rev=1712314091

Last update: **2024/04/05 17:48**

