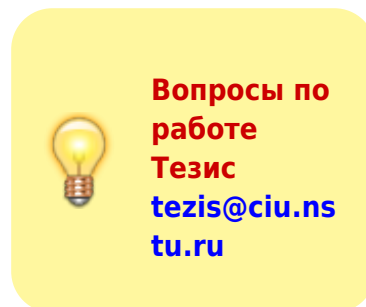


## Содержание

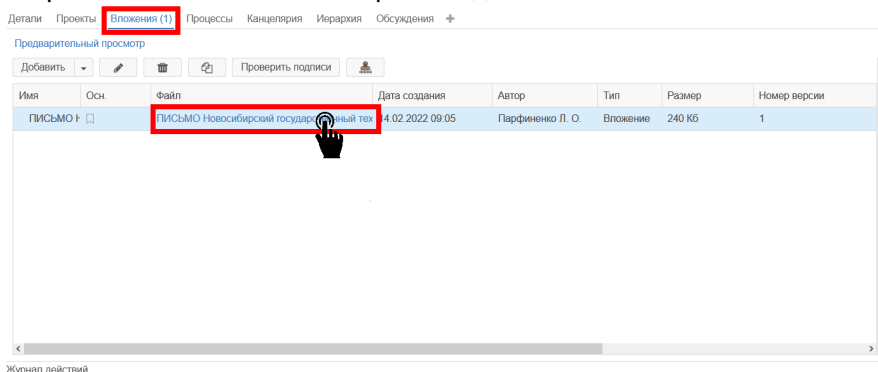
<b>Не открываются файлы во вложениях браузера Mozilla Firefox .....</b>	<b>2</b>
<b><i>Решение</i> .....</b>	<b>2</b>

[Главная](#) > [Цифровые сервисы](#) > [СЭД Тезис](#) > Не открываются файлы во вложениях браузера Mozilla Firefox


# Не открываются файлы во вложениях браузера Mozilla Firefox

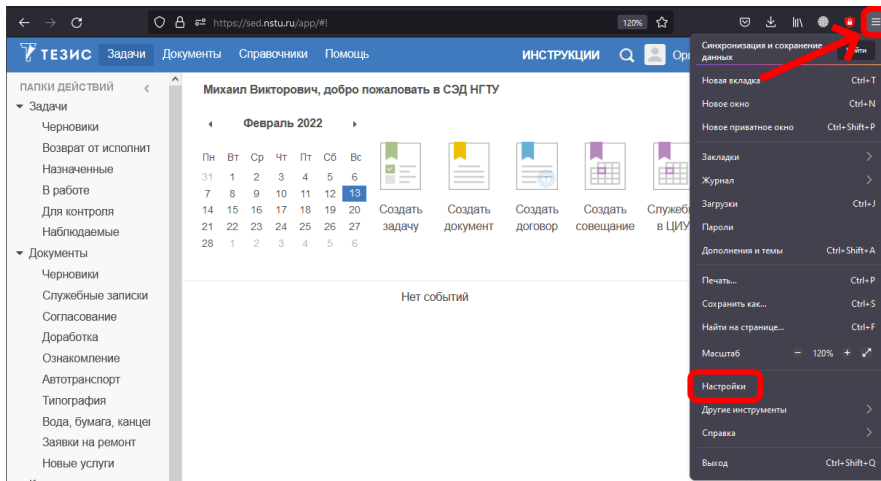


При нажатии на файл на вкладке «**Вложения**» файл не открывается и ничего не происходит.



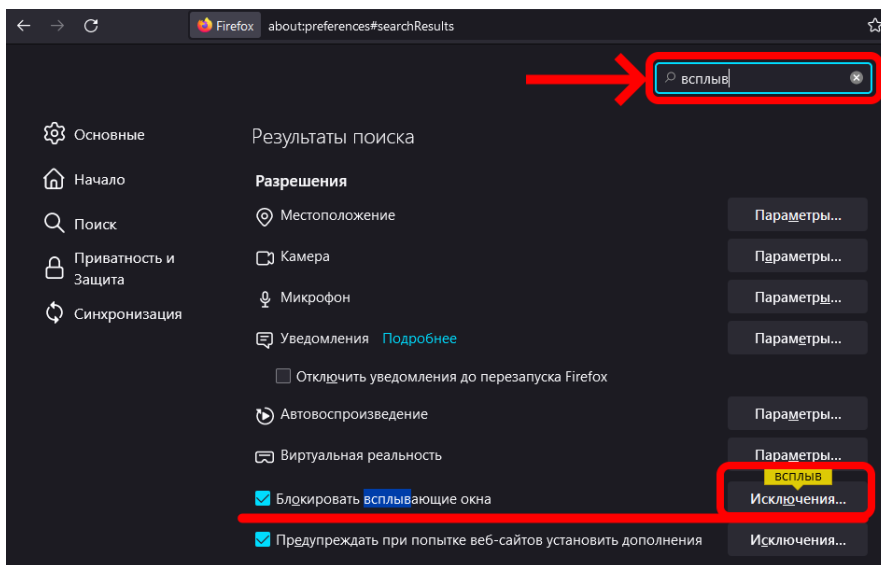
## Решение

1) В браузере Firefox, в верхнем правом углу нажмите кнопку , затем кнопку **Настройки**.



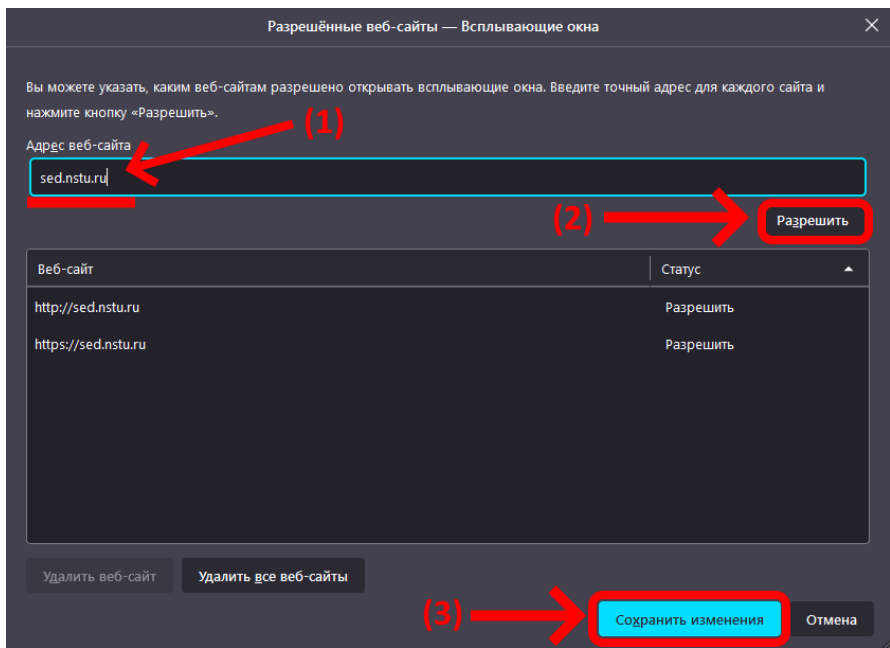
2)

- Сверху в строке поиска начните вводить слово «**всплывающие окна**», чтобы найти нужные настройки.
- В появившихся настройках найдите строку с галочкой **Блокировать всплывающие окна** и справа от нее нажмите кнопку **Исключения**.
- **Галочку убирать не нужно!**




3)

1. В строке введите адрес сайта «**sed.nstu.ru**»
2. Нажмите кнопку **Разрешить**, ниже в таблице добавятся две ссылки.
3. Внизу **обязательно** нажмите кнопку **Сохранить изменения**.



Готово!  
Можете закрывать эту вкладку с настройками. Возможно придётся обновить вкладку с СЭД Тезис.

[↑ Вернуться в начало ↑](#)

 **Вопросы по работе системы**  
[tezis@ciu.nstu.ru](mailto:tezis@ciu.nstu.ru)

From:  
<https://kb.nstu.ru/> - **База знаний НГТУ НЭТИ**

Permanent link:  
[https://kb.nstu.ru/tezis:not\\_open\\_file\\_in\\_browser\\_firefox?rev=1685437562](https://kb.nstu.ru/tezis:not_open_file_in_browser_firefox?rev=1685437562)

Last update: **2023/05/30 16:06**

