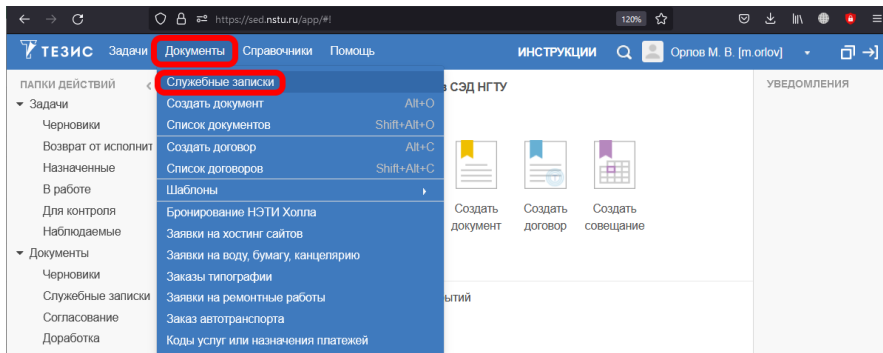


Содержание

Создание служебных записок 2

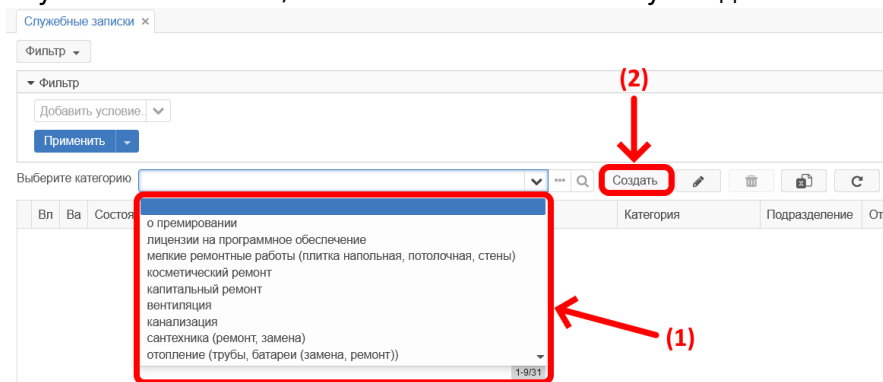
Создание служебных записок

Для оформления электронной служебной записки [зайдите в Тезис](#) выберите сверху в меню Документы → Служебные записки.

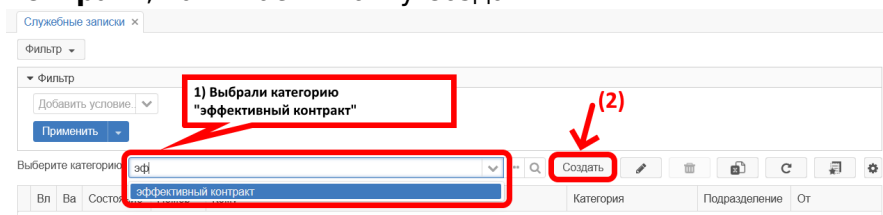


В таблице отображаются созданные ранее Вами служебные записки.

Над таблицей в выпадающем списке выберите категорию служебной записки, затем нажмите на кнопку Создать.



Например, вводим **эф** и выбираем из списка **эффективный контракт**, нажимаем кнопку Создать.



В карточке служебной записки **обязательно** нужно заполнить **6** полей:

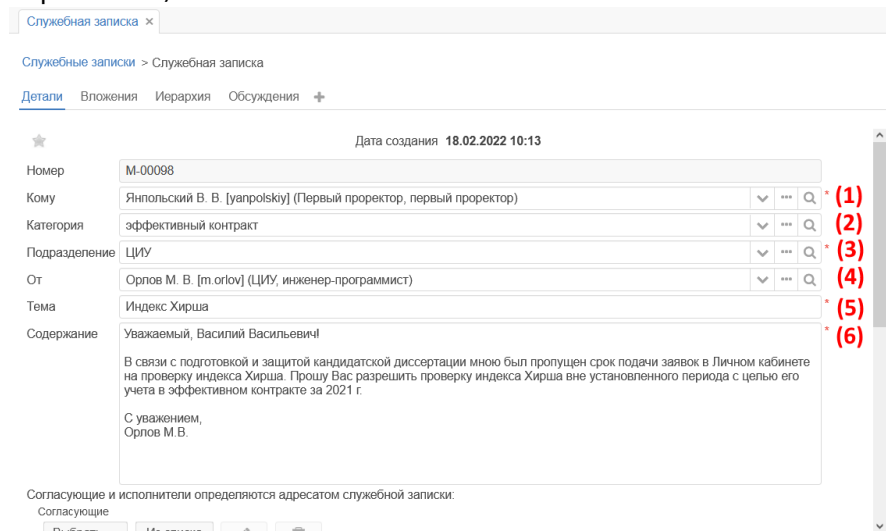
1. **Кому** - адресат служебной записки (подставляется автоматически, исходя из выбранной категории);
2. **Категория** - категория служебной записки, исходя из которой автоматически подставляется адресат, согласующие и исполнители;
3. **Подразделение** - подразделение сотрудника, от которого подается служебная записка (подставляется автоматически);
4. **От** - сотрудник, от имени которого подается служебная

записка (подставляется автоматически);

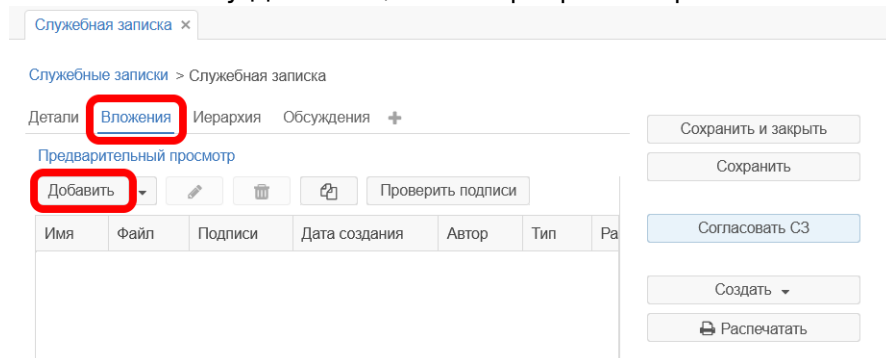
5. **Тема** - тема служебной записки (кратко - о чём);

6. **Содержание** - полный текст служебной записки;

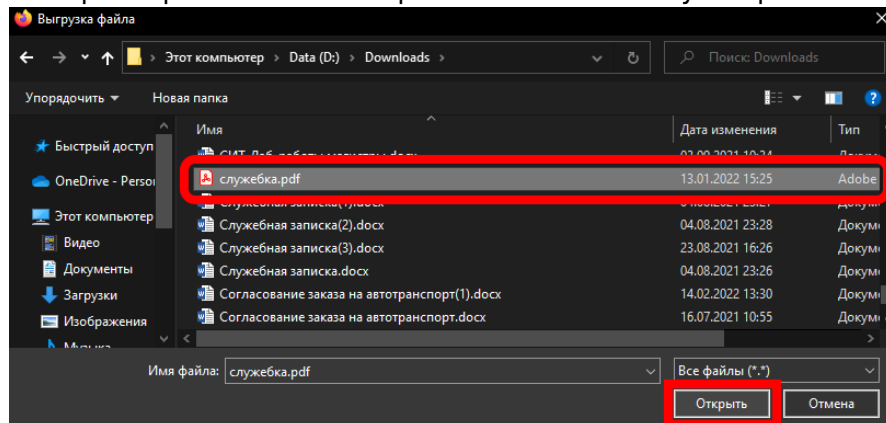
Если Вам нужно поменять категорию, то лучше создайте новую служебную записку с новой категорией, а не меняйте её в уже созданной! (смотрите пример заполнения ниже на скриншоте)



Если после заполнения указанных полей есть необходимость добавить файлы, то перейдите на вкладку Вложения и нажмите кнопку Добавить, чтобы прикрепить файл.



Выберите файл с компьютера и нажмите кнопку Открыть.



В этом окне нажмите кнопку ОК.

Редактирование вложения

Файл

Имя *

Тип файла pdf

Размер файла 1 397 Кб (1430989)

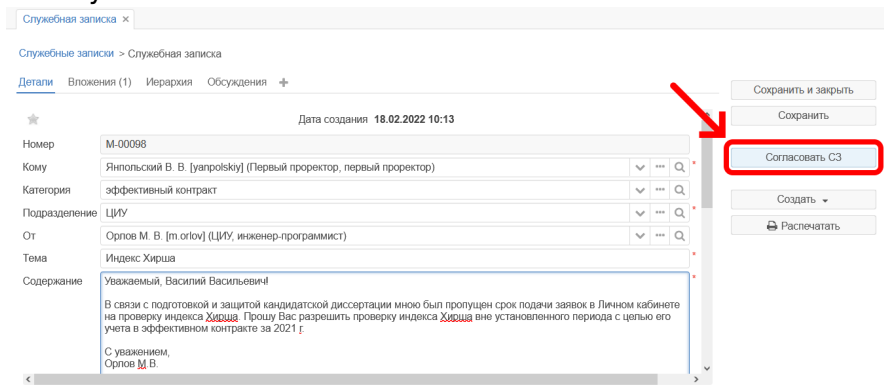
Дата создания 18.02.2022 13:38

Комментарий

Тип *

Прикрепите таким образом ещё файлов, если их несколько.

После заполнения (всех полей на вкладке **Детали** и добавления файлов на вкладке **Вложения**) нажмите справа кнопку **Согласовать СЗ**.



При подтверждении нажимаем **Да**.

Подтверждение

[Главная](#) Вложения (1)

Решение

Запустить процесс

OK Отмена

Внизу нажмите кнопку ОК.

Участников менять запрещено!

Подтверждение

[Главная](#) Вложения (1)

Решение

Запустить процесс

OK Отмена

Заказ оформлен!

[↑ Вернуться в начало ↑](#)



Вопросы по работе Тезис
tezis@ciu.nstu.ru

From:
<https://kb.nstu.ru/> - База знаний НГТУ НЭТИ

Permanent link:
<https://kb.nstu.ru/tezis:memo?rev=1645170656>

Last update: **2022/02/18 14:50**



