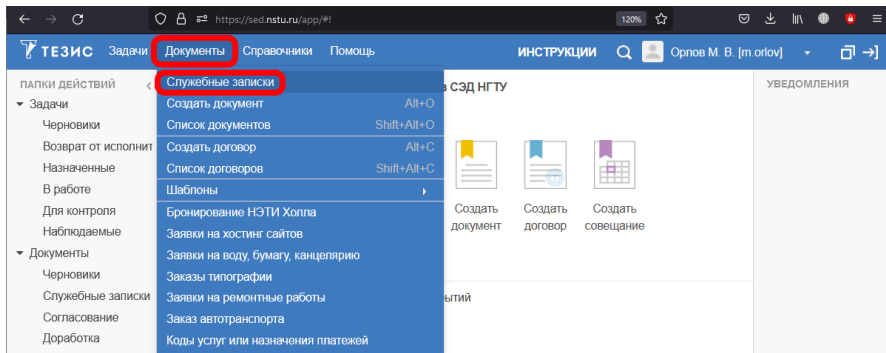


Содержание

Создание служебных записок 2

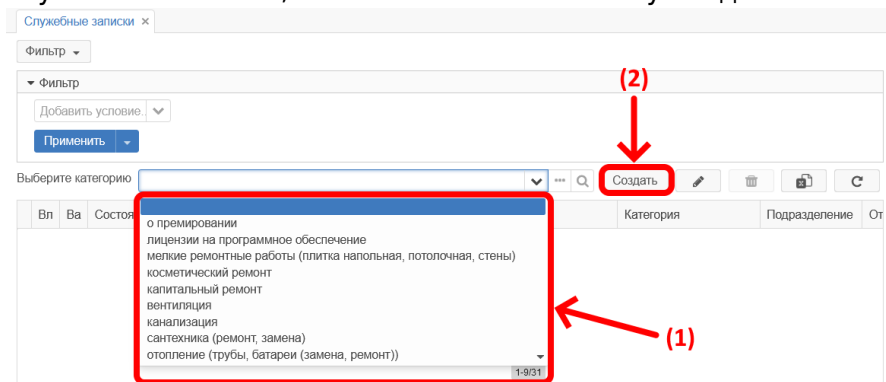
Создание служебных записок

Для оформления электронной служебной записки [зайдите в Тезис](#) выберите сверху в меню Документы → Служебные записки.

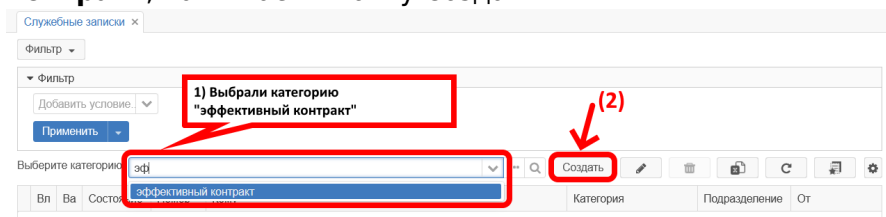


В таблице отображаются созданные ранее Вами служебные записки.

Над таблицей в выпадающем списке выберите категорию служебной записки, затем нажмите на кнопку Создать.



Например, вводим **эф** и выбираем из списка **эффективный контракт**, нажимаем кнопку Создать.



В карточке служебной записки **обязательно** нужно заполнить **6** полей:

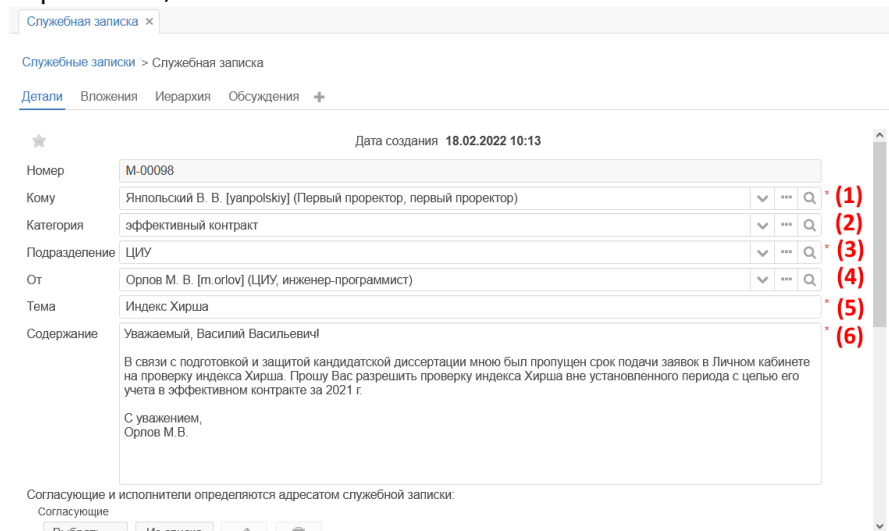
1. **Кому** - адресат служебной записки (подставляется автоматически, исходя из выбранной категории);
2. **Категория** - категория служебной записки, исходя из которой автоматически подставляется адресат, согласующие и исполнители;
3. **Подразделение** - подразделение сотрудника, от которого подается служебная записка (подставляется автоматически);
4. **От** - сотрудник, от имени которого подается служебная

записка (подставляется автоматически);

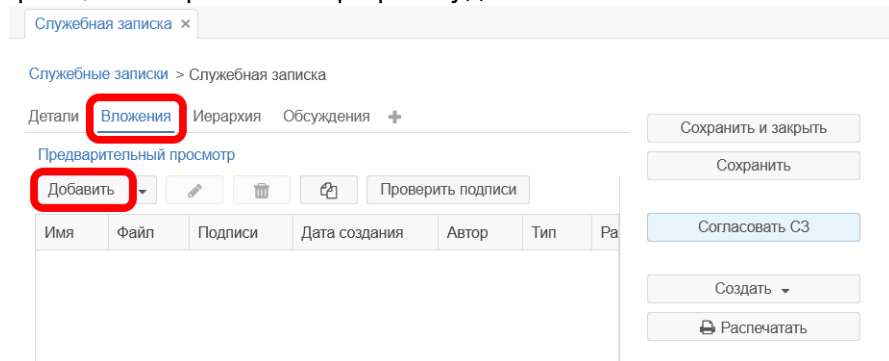
5. **Тема** - тема служебной записки (кратко - о чём);

6. **Содержание** - полный текст служебной записки;

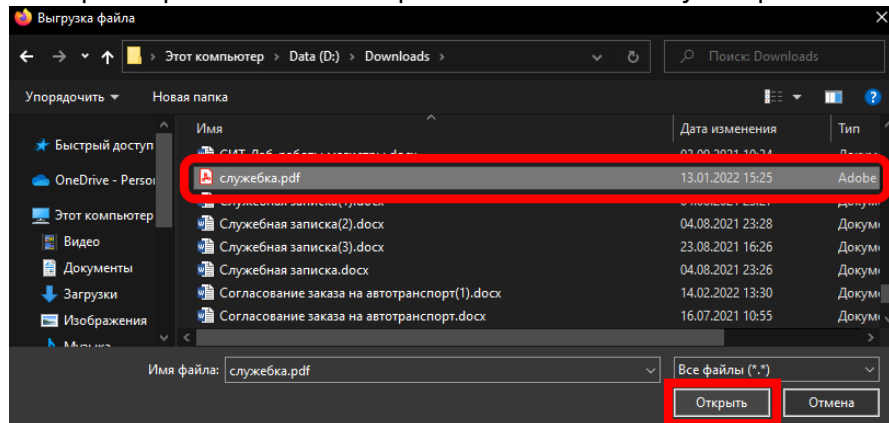
Если Вам нужно поменять категорию, то лучше создайте новую служебную записку с новой категорией, а не меняйте её в уже созданной! (смотрите пример заполнения ниже на скриншоте)



После заполнения указанных полей перейдите на вкладку Вложения и нажмите кнопку Добавить, чтобы прикрепить файл, с которого типография будет печатать.



Выберите файл с компьютера и нажмите кнопку Открыть.



В этом окне нажмите кнопку ОК.

Редактирование вложения

Файл

Имя *

Тип файла pdf

Размер файла 1 397 Кб (1430989)

Дата создания 18.02.2022 13:38

Комментарий

Тип *

Прикрепите таким образом ещё файлов, если их несколько.

После заполнения (всех полей на вкладке **Автореферат или диссертация** и добавления файлов на вкладке **Вложения**) нажмите справа кнопку Отдать заказ в типографию.

Редактирование заказа ×

Заказы типографии > Редактирование заказа

Автореферат или диссертация Вложения (1) Обсуждения +

Предварительный просмотр

Добавить Проверить подписи

Имя	Файл	Подписи	Дата создания	Автор	Тип	Разме
Сопру	Compyutei		16.02.2022 13:11	Орлов М. Е	Вложения	8 Мб

При подтверждении нажимаем Да.

Подтверждение

Запустить процесс Отдать заказ в типографию?

Внизу нажмите кнопку ОК.

Участников менять запрещено!

Подтверждение ✕

[Главная](#) Вложения (1)

Решение


Добавить участника...

Роль	Пользователь	Е-мэ	Тр
Сотрудник УИП	Сазонова А. К. [sazonova] (УИП, ведущий специалист по рекламе)	<input checked="" type="checkbox"/>	<input checked="" type="checkbox"/>
Сотрудник ПФО	Бурова М. В. [m burova] (ПФО, заместитель начальника)	<input checked="" type="checkbox"/>	<input checked="" type="checkbox"/>
Проректор	Брованов С. В. [broganov] (Проректор по научной работе, проректор по	<input checked="" type="checkbox"/>	<input checked="" type="checkbox"/>
Сотрудник типографии	Власовец А. Г. [vlasovets] (типография, начальник)	<input checked="" type="checkbox"/>	<input checked="" type="checkbox"/>

Комментарий

Заказ оформлен!

[↑ Вернуться в начало ↑](#)

 **Вопросы по работе Тезис**
tezis@ciu.nstu.ru

From:
<https://kb.nstu.ru/> - **База знаний НГТУ НЭТИ**

Permanent link:
<https://kb.nstu.ru/tezis:memo?rev=1645167020>

Last update: **2022/02/18 13:50**

