

Содержание

Вход в систему электронного документооборота «Тезис»	2
<i>Вход невозможен</i>	2
<i>Уведомления на почту</i>	3


Главная > Цифровые сервисы > СЭД Тезис > Вход в СЭД Тезис



Вопросы по
работе Тезис
tezis@ciu.nstu.ru

Вход в систему электронного документооборота «Тезис»

1. Запустить любой браузер (Google Chrome, Firefox, Opera и т.д.);
2. На сайте [НГТУ](https://nstu.ru) в верхнем правом углу нажать «**Войти** → Система электронного документооборота»; (или по ссылке sed.nstu.ru)



3. В окне браузера появится форма ввода логина и пароля;

Каждому пользователю НГТУ присвоен корпоративный почтовый адрес для входа в систему.

- В СЭД Тезис в поле логина введите полностью свой логин (например m.orlov@corp.nstu.ru).
- Пароль введите такой же, как и у единой учетной записи (от корп почты, личного кабинета сотрудника и т.д.);
- Нажимаем кнопку **Войти**;

Вход невозможен

Внимание! Если вам при входе в Тезис вышло сообщение «**Вход невозможен**», то:



С 15.05.2024 в соответствии с [распоряжением](#) теперь пароли нужно менять раз в 180 дней, они будут сбрасываться автоматически. Войдите в свой [Личный кабинет сотрудника](#) и проверьте, возможно вам пришло время сменить пароль на новый. После смены пароля вход в Тезис станет возможным с новым паролем.

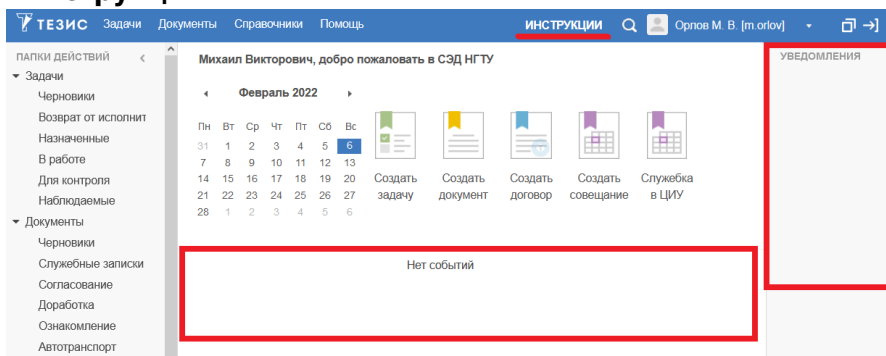
Уведомления на почту



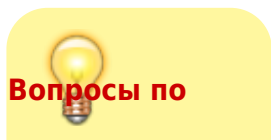
Внимание! Для работы с системой Тезис необходимо, проверять свой корпоративный почтовый ящик. Это требуется для своевременного ознакомления с уведомлениями (например, о поставленной Вам задаче / о запланированном совещании / обработанной заявке и др.), которые будут поступать на Вашу корпоративную почту.

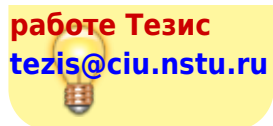
Если Вы не создавали ящик корпоративной почты, то прочтите инструкцию по ссылке → [Корпоративная почта НГТУ](#)

После входа в систему, пользователь попадает на главный экран. Уведомления о назначенных задачах и т.д. поступают не только на корпоративную почту, но и отображаются справа и снизу в области уведомлений. С необходимыми инструкциями пользователя по работе в системе можно ознакомиться в одноименном разделе, нажав сверху кнопку «**Инструкции**».



Чтобы не пропустить важные оповещения и события, вы можете использовать мобильное приложение «**Mobile Outlook**» для корпоративной почты, на которую приходят уведомления от СЭД Тезис. Подробнее по ссылке: [Mobile Outlook](#)





From:

<https://kb.nstu.ru/> - База знаний НГТУ НЭТИ

Permanent link:

https://kb.nstu.ru/tezis:how_login_in_tezis

Last update: **2025/02/11 17:01**

