


Содержание

Изменения с 09.01.2024 по регистрации и обработке входящей корреспонденции	2
<i>Ректору и Первому проректору (резолуция вх. документа)</i>	2
<i>Общему отделу (регистрация вх. документов)</i>	3




ДАННЫЙ РАЗДЕЛ В РАЗРАБОТКЕ
Зайдите сюда позже...

Главная > Цифровые сервисы > СЭД Тезис > Изменения с 09.01.2024 по регистрации и обработке входящей корреспонденции

Изменения с 09.01.2024 по регистрации и обработке входящей корреспонденции

Изменения касаются (1) формы регистрации документов, (2) последовательности действий по резолюции входящих документов, (3) механизм исполнения задач (на основании вх. документов).



Вопросы по работе Тезис
tezis@ciu.nstu.ru

- Ректору и Первому проректору (резолюция вх. документа)
- Общему отделу (регистрация вх. документов)
- Исполнителям задач

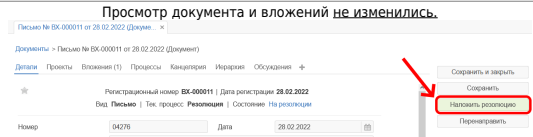
Ректору и Первому проректору (резолюция вх. документа)

Новая инструкция размещена [по ссылке](#) (смотрите её).

Ничего сильно не поменялось, сократилось только количество рутинных действий (нажатий) для экономии времени.

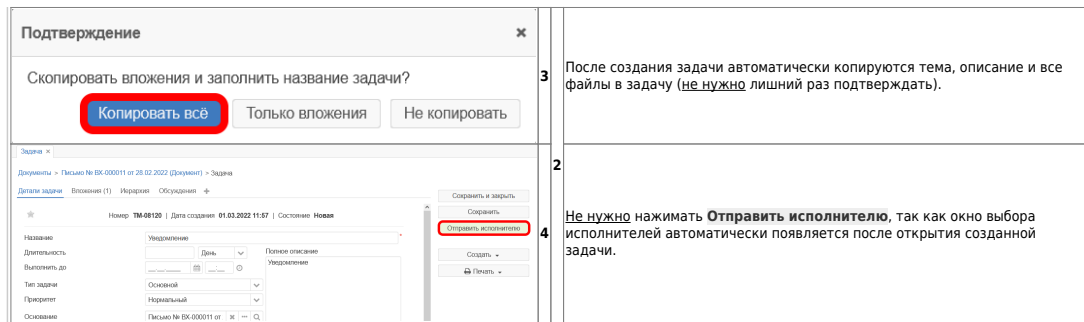
Ниже описаны изменения подробнее.

Просмотр документа и вложений **не изменились.**



Далее после нажатия кнопки Наложить резолюцию начинаются изменения.

Как было	№	Как стало
Нажимать кнопку создания задачи из выпадающего списка.		Теперь нужно нажать только кнопку Создать задачу.
<div style="border: 1px solid #ccc; padding: 5px;"> <p>Резолюция</p> <p><input type="radio"/> Текст резолюции (когда ничего делать не надо)</p> <p><input checked="" type="radio"/> Действие по резолюции (требуется постановка задачи)</p> <p>Создать ▾ Запустить ▾ Отмена</p> </div>	1	<div style="border: 1px solid #ccc; padding: 5px;"> <p>Резолюция</p> <p><input type="radio"/> Текст резолюции (когда ничего делать не надо)</p> <p><input checked="" type="radio"/> Действие по резолюции (требуется постановка задачи)</p> <p>Создать задачу Создать ▾ Запустить ▾ Отмена</p> </div>
<div style="border: 1px solid #ccc; padding: 5px;"> <p>Резолюция</p> <p><input type="radio"/> Текст резолюции (когда ничего делать не надо)</p> <p><input checked="" type="radio"/> Действие по резолюции (требуется постановка задачи)</p> <p>Создать ▾ Запустить ▾ Отмена</p> <p>Создать задачу Создать документ Создать группу задач Создать договор</p> </div>	2	



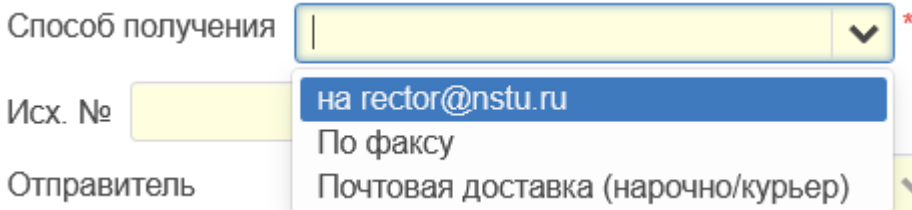
3 После создания задачи автоматически копируются тема, описание и все файлы в задачу (не нужно лишний раз подтверждать).

4 Не нужно нажимать **Отправить исполнителю**, так как окно выбора исполнителей автоматически появляется после открытия созданной задачи.

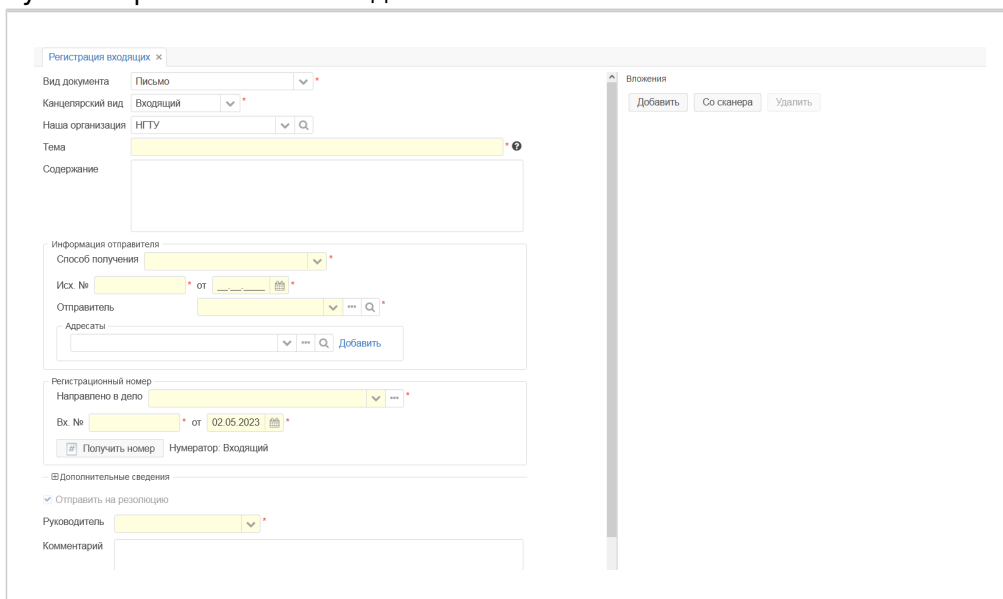
Общему отделу (регистрация вх. документов)

В окне регистрации входящей корреспонденции следующие изменения:

1. Поле **Тема** документа стало обязательным для заполнения.
2. Добавлено новое поле **Способ получения** письма.
Выбор из выпадающего списка - по электронной почте (электронно) или оригинал в бумажном виде, который был отсканирован.



3. Поля обязательные для заполнения теперь подсвечены **жёлтым** для лучшей зрительной наглядности.



4. Автоматически выбрано дело - Входящие. Его можно больше не указывать руками каждый раз.
5. В поле Руководитель теперь автоматически подставляется последний выбранный руководитель.

[↑ Вернуться в начало ↑](#)



Вопросы по работе Тезис



tezis@ciu.nstu.ru

From:

<https://kb.nstu.ru/> - База знаний НГТУ НЭТИ

Permanent link:

https://kb.nstu.ru/tezis:changes_doc_registration_and_resolution?rev=1719760609

Last update: **2024/06/30 22:16**

