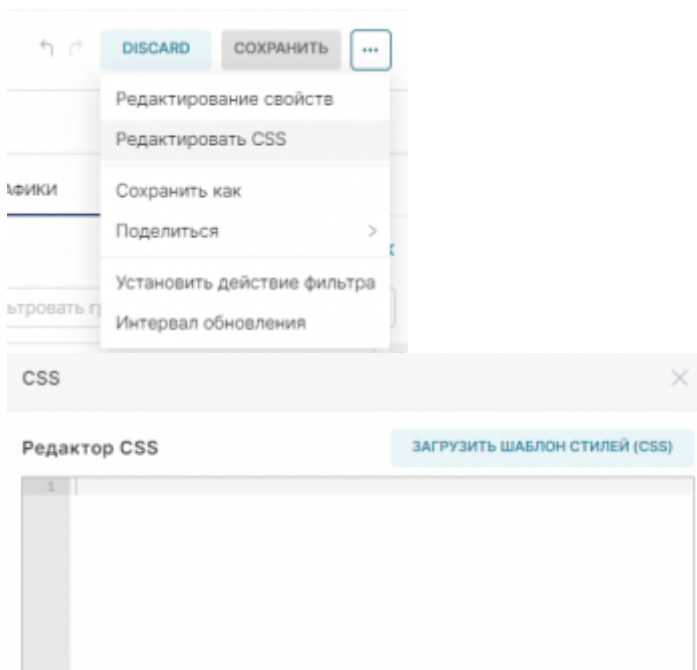


Содержание


Шаблоны CSS 2

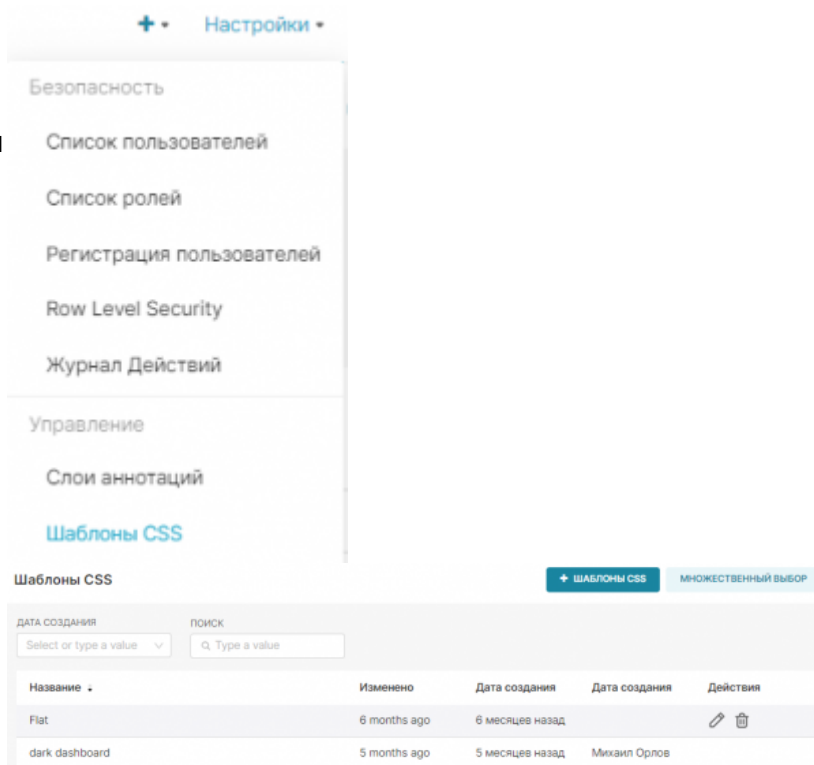
Шаблоны CSS

Superset поддерживает использование CSS (Cascading Style Sheets, каскадные таблицы стилей) для оформления внешнего вида дашбордов. Элементы кода из примеров необходимо вставлять в окне CSS (в редактировании дашборда **EDIT DASHBOARD** → **три точки** → **Редактировать CSS**).



Также в **Настройки** → **Шаблоны CSS** можно заранее создать часто используемые шаблоны, для удобства применения. В открытом разделе будет отображаться:

- Кнопка **+ ШАБЛОНЫ CSS** - добавление нового шаблона CSS;
- Кнопка **Множественный выбор** позволяет выбрать несколько сохраненных шаблонов для удаления
- **Фильтрация** по пользователю, который создал шаблон ( поле называется Дата создания) и окно **поиска**;
- Информация о



созданных шаблонах:

- **Название** – название шаблона;
- **Изменено** – когда последний раз был изменен шаблон;
- **Дата создания** – дата создания шаблона;
- **Дата создания** – кем был создан шаблон;
- **Действия** – редактирование или удаление шаблона.

From:

<https://kb.nstu.ru/> - База знаний НГТУ НЭТИ

Permanent link:

https://kb.nstu.ru/superset:work_in_superset:css_templates?rev=1693207701

Last update: **2023/08/28 14:28**

