

Содержание

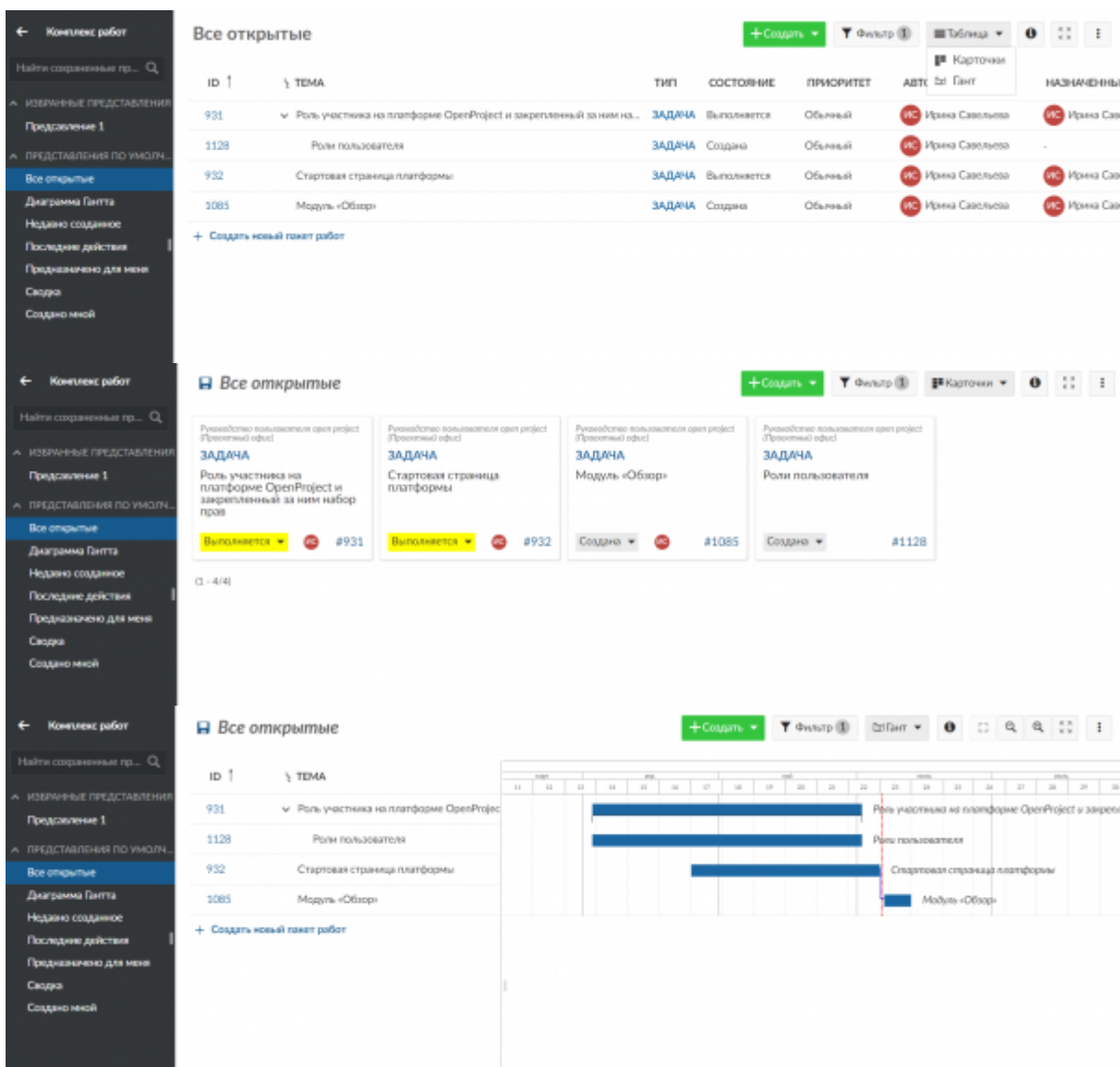
Работа на платформе. Модуль «Комплекс работ». Раздел «Все открытые»	2
<i>Представления открытых пакетов работ</i>	2
<i>Графическое представление в виде таблицы, карточки и диаграммы Ганта</i>	2
<i>Разделенный экран пакета работ</i>	3
<i>Пакет работ в полноэкранном режиме</i>	3

Работа на платформе. Модуль «Комплекс работ». Раздел «Все открытые»

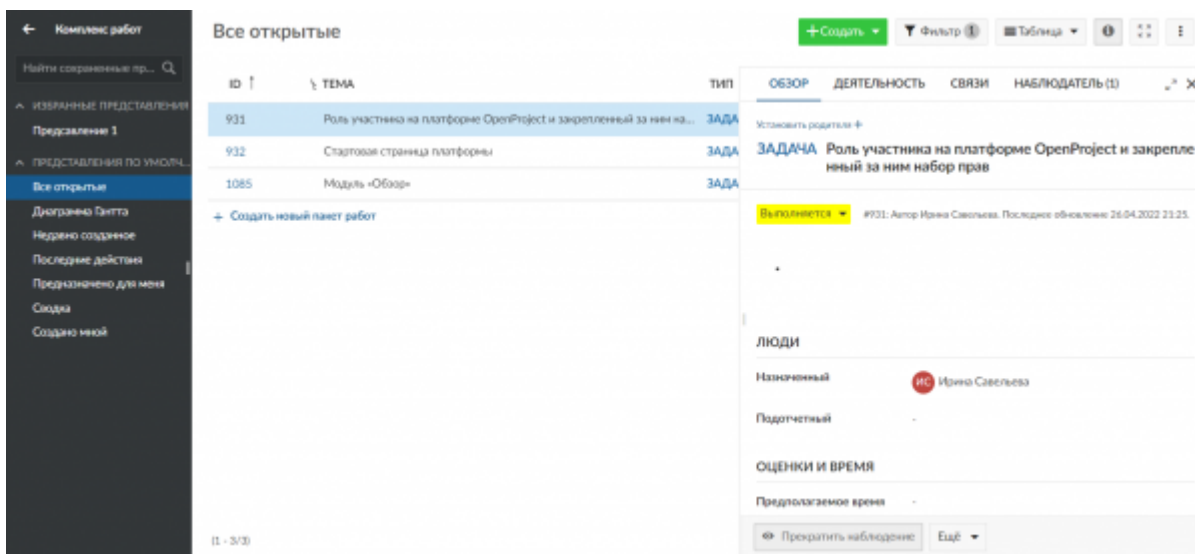
Представления открытых пакетов работ

В разделе «**Все открытые**» отображаются все пакеты работ, кроме тех, которые имеют статус «закрыта». Представления открытых пакетов работ может быть: в полный экран или с разделенным экраном, в виде таблицы, диаграммы Ганта или в виде карточек. Рассмотрим все варианты представлений.

Графическое представление в виде таблицы, карточки и диаграммы Ганта

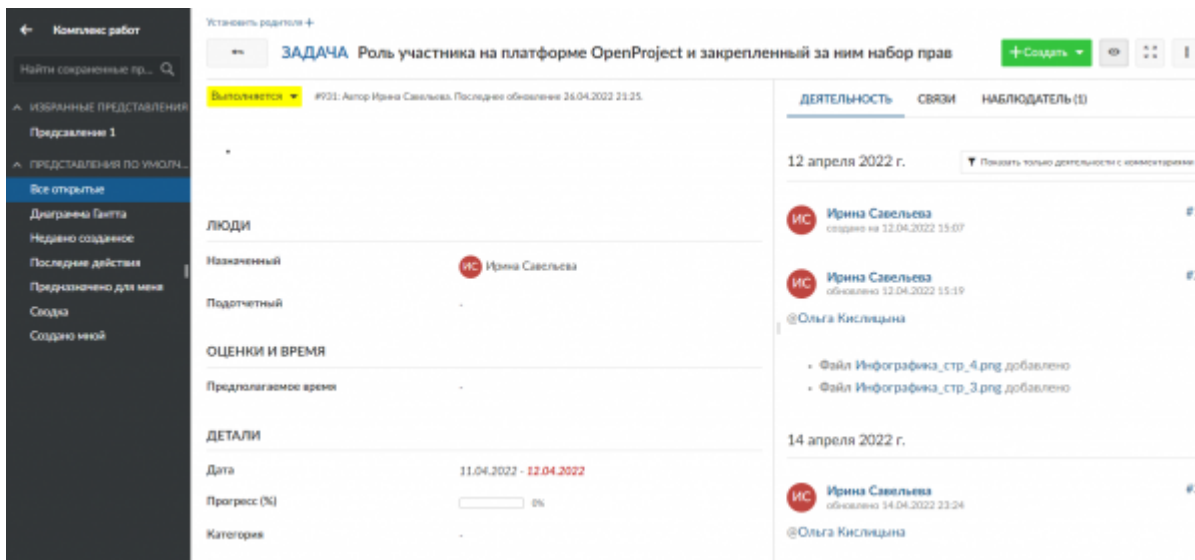


Разделенный экран пакета работ



Представление с разделенным экраном можно активировать или деактивировать с помощью кнопки **i** в правом верхнем углу. Просматривать информацию по каждому пакету работ в режиме разделенного экрана можно кликая по строкам в списке пакетов работ.

Пакет работ в полноэкранном режиме



Вернуться в полноэкранный режим можно дважды щелкнув строку в списке пакетов работ, или кликнув на значок **↔** в верхнем правом углу экрана, или кликнув на номер пакета работ в столбце **ID**. В результате пакет работ будет отображаться со всеми его деталями.

Выбрав удобное представление его можно сохранить. Подробнее смотрите в статье «Сохранение представлений пакета работ».

From:
<https://kb.nstu.ru/> - База знаний НГТУ НЭТИ
Permanent link:
https://kb.nstu.ru/openproject/%D0%BA%D0%BE%D0%BC%D0%BF%D0%BB%D0%B5%D0%BA%D1%81_%D1%80%D0%B0%D0%B1%D0%BE%D1%82_%D1%80%D0%B0%D0%B7%D0%B4%D0%B5%D0%B8_%D0%B2%D1%81%D0%B5_%D0%BE%D1%82%D0%BA%D1%80%D1%8B%D1%82%D1%8B%D0%B5_%D0%BF%D1%80%D0%B5%D0%B8
Last update: 2022/06/06 11:25

