Содержание

Работа на платформе. Модуль «Комплекс работ». Раздел «Все открытые» 2
Варианты представления открытых пакетов работ 2
Варианты представления: в виде таблицы, набором карточек, в виде диаграммы Ганта 2
Представления в полный экран и с разделенным экраном 3

Работа на платформе. Модуль «Комплекс работ». Раздел «Все открытые»

Варианты представления открытых пакетов работ

В разделе **«Все открытые»** отображаются все пакеты работ, кроме тех, которые имеют статус «закрыта». Представление отдельного открытого пакета работ (фазы, задачи, вехи) может быть в разных вариантах: в полный экран или с разделенным экраном, в виде таблицы, диаграммы Ганта или в виде карточек. Рассмотрим все эти варианты.

Варианты представления: в виде таблицы, набором карточек, в виде диаграммы Ганта

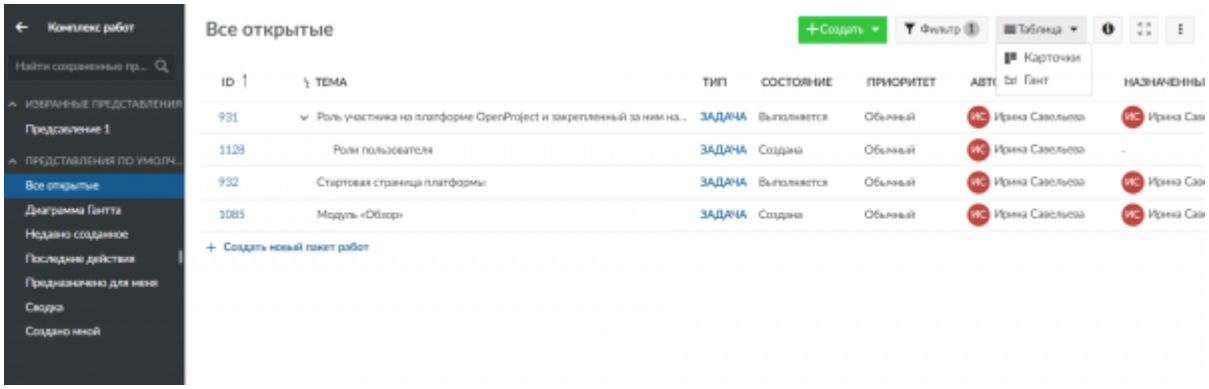

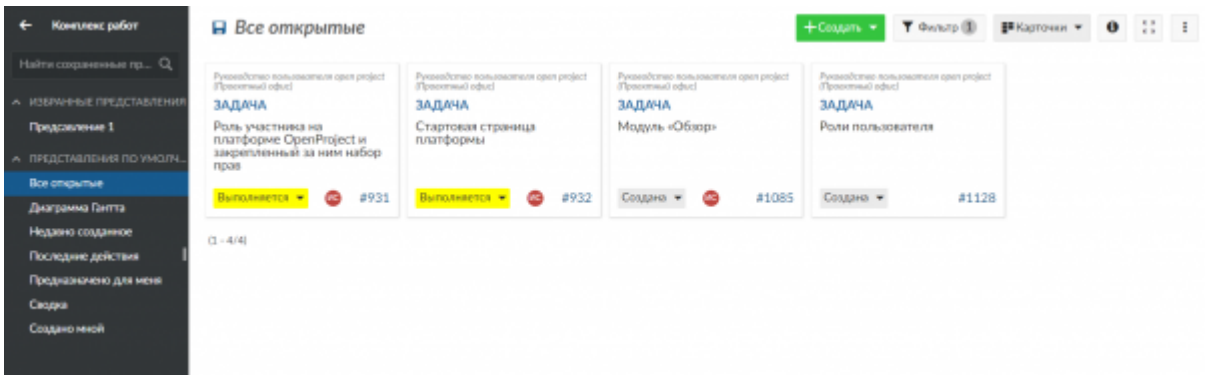

Смена варианта представления осуществляется через кнопку в верхнем правом меню с названием варианта представления: Таблица, Карточки, Гант . Вариант по умолчанию - таблица.

Представления в полный экран и с разделенным экраном

Представление с разделенным экраном можно активировать или деактивировать с помощью кнопки **i** в правом верхнем углу. Просматривать информацию по каждому пакету работ в режиме разделенного экрана можно кликая по строкам в списке пакетов работ.

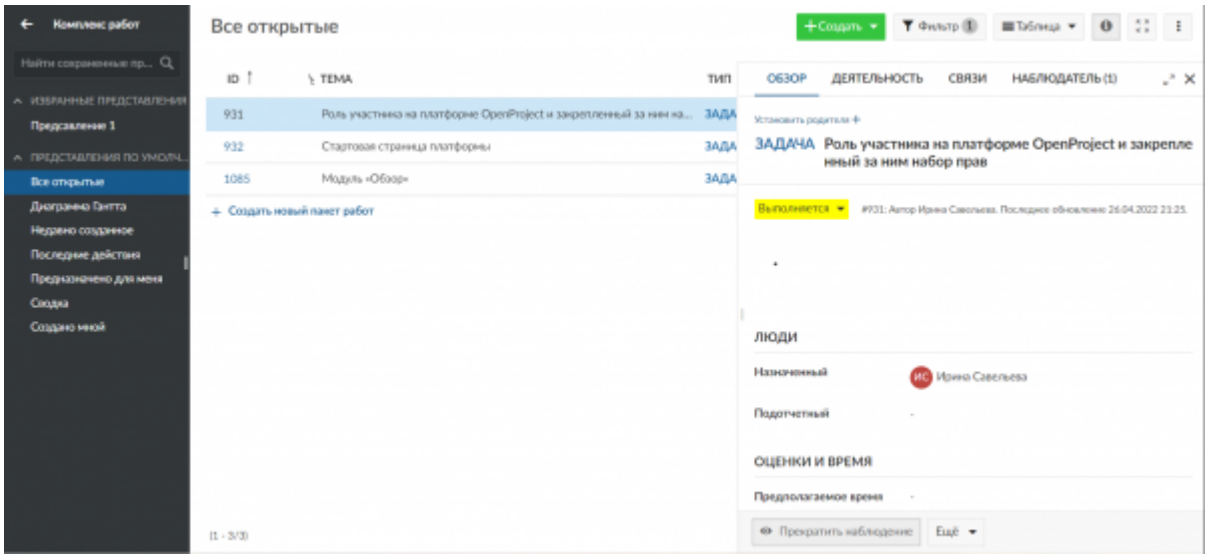

Представить в полноэкранном режиме можно дважды щелкнув строку в списке пакетов работ, или кликнув на значок ↔ в верхнем правом углу экрана в представлении разделенного экрана, или кликнув на номер пакета работ в столбце **ID**. В результате пакет работ будет отображаться со всеми его деталями.

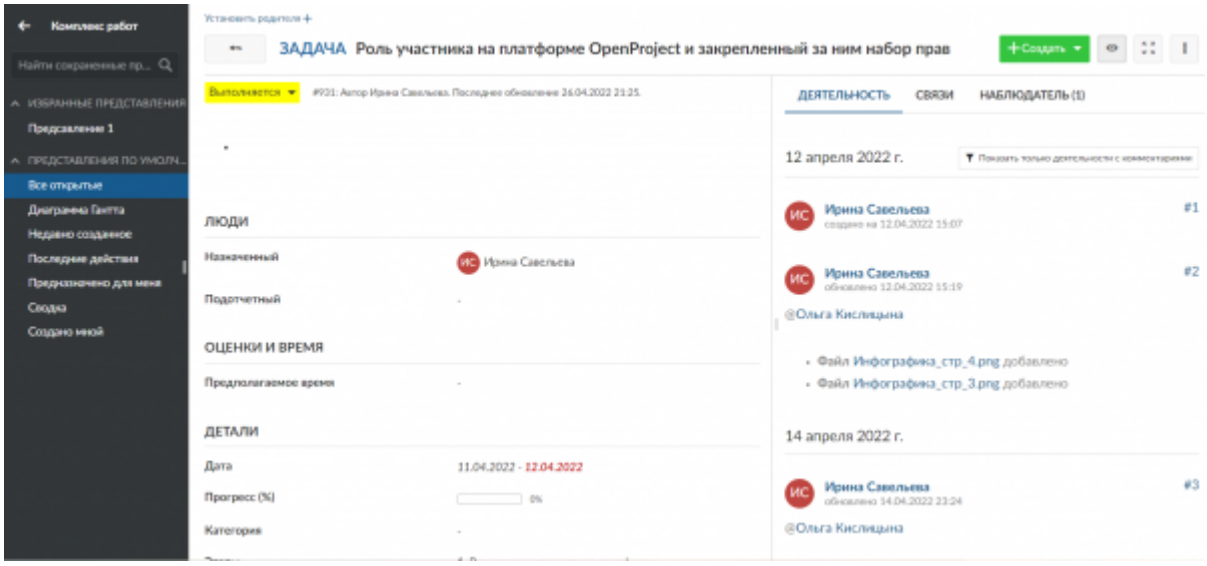

From:
https://kb.nstu.ru/ - **База знаний НГТУ НЭТИ**
Permanent link:
https://kb.nstu.ru/openproject:%D0%BA%D0%BE%D0%BC%D0%BF%D0%BB%D0%B5%D0%BA%D1%81_%D1%80%D0%B0%D0%B1%D0%BE%D1%82_%D0%BE%D1%82%D0%BA%D1%80%D1%8B%D1%82%D1%8B%D0%B5_%D0%BF%D1%80%D0%B5%D0%B4%D1%81%D1%82%D0%B0%D0%B2%D0%B8%D0%B5%D0%BD%D0%B8%D0%B7?rev=1654845249
Last update: **2022/06/10 14:14**