Содержание

Работа в суперсервисе «Поступление в вуз онлайн» 2
Подключение к суперсервису «Поступление в вуз онлайн» 2

Работа в суперсервисе «Поступление в вуз онлайн»

tech@ciu.nstu.ru - техническая поддержка

Для подключения к суперсервису «Поступление в вуз онлайн» предусмотрен отдельный терминальный сервер построенный на базе Astra Linux и программного обеспечения Termidesk.

Подключение к суперсервису «Поступление в вуз онлайн»

1. Запустите приложение Termidesk Client, ярлык которого располагается на рабочем столе или в меню пуск.

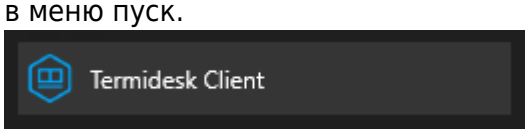

2. В появившемся окне дважды нажмите левой кнопкой мыши на строку «Поступление в вуз онлайн».

3. Во всплывающем окне предупреждения поставьте галочку «Больше не выводить запрос о подключении к этому компьютеру, и нажмите «Подключить».

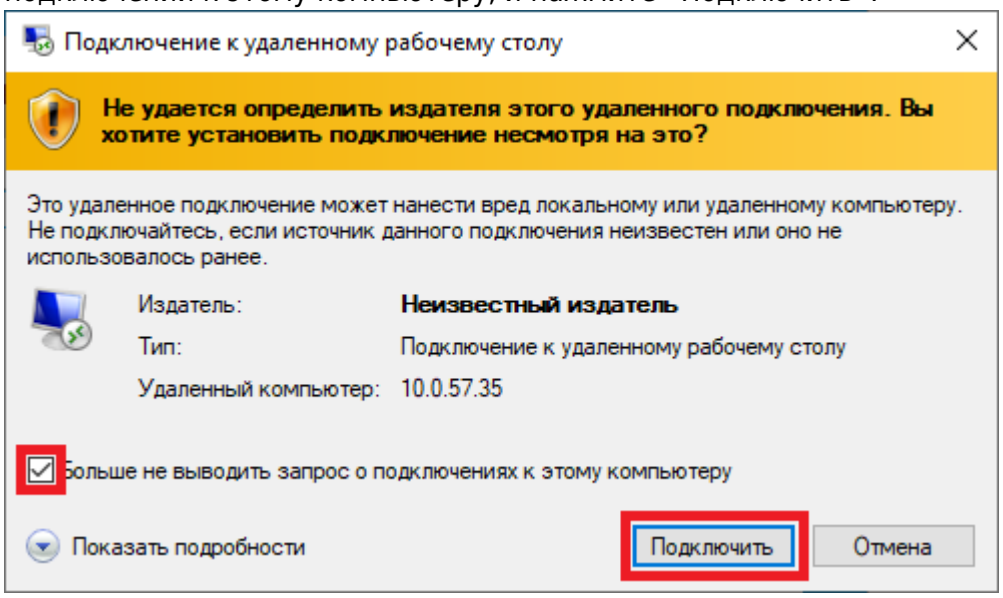

4. При подключении к Astra Linux может возникнуть ситуация, когда вам потребуется ввести логин и пароль.

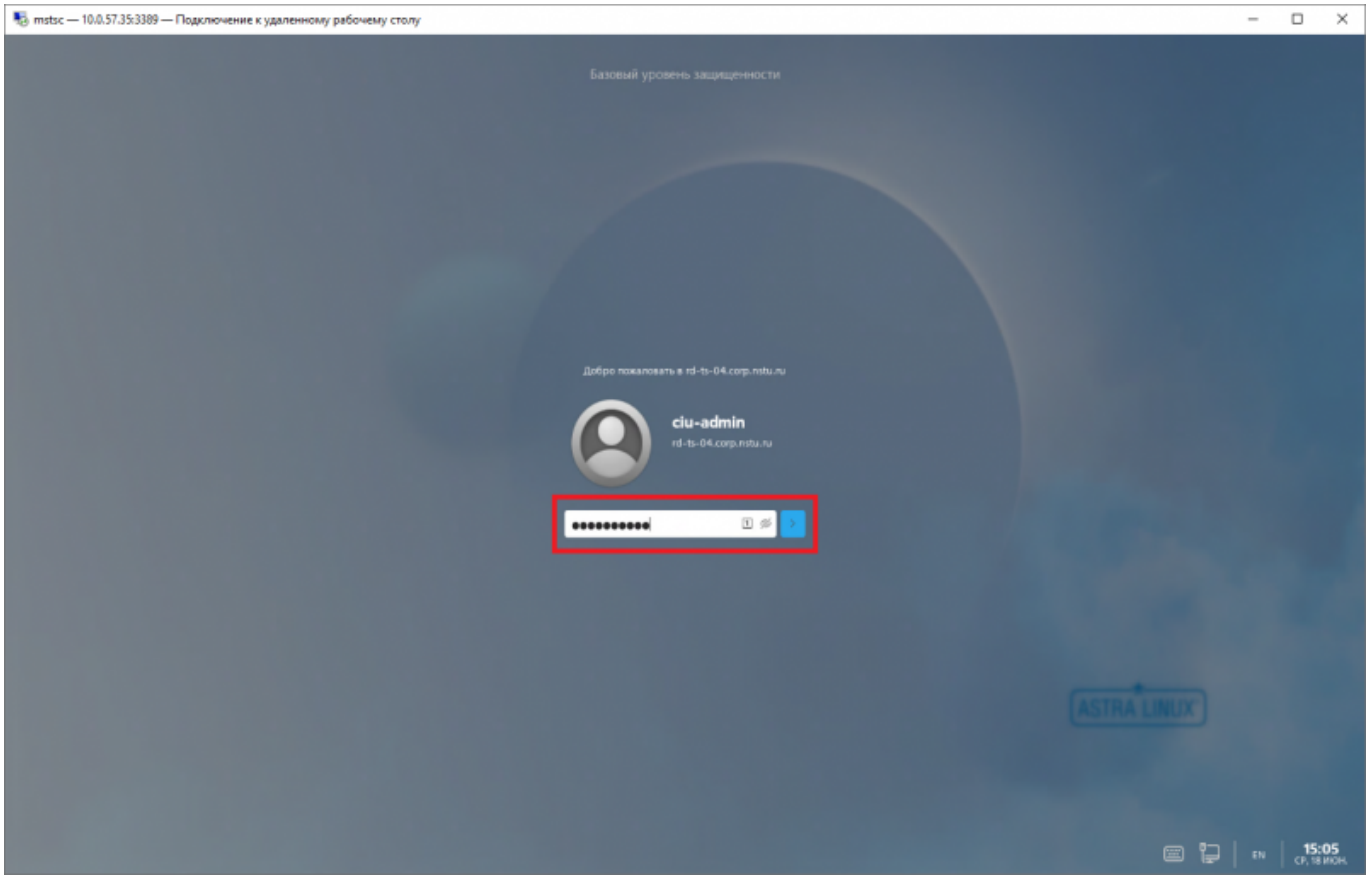

5. При успешном подключении вы увидите рабочий стол Astra Linux, запустите браузер Firefox с рабочего стола для доступа к суперсервису «Поступление в вуз онлайн».

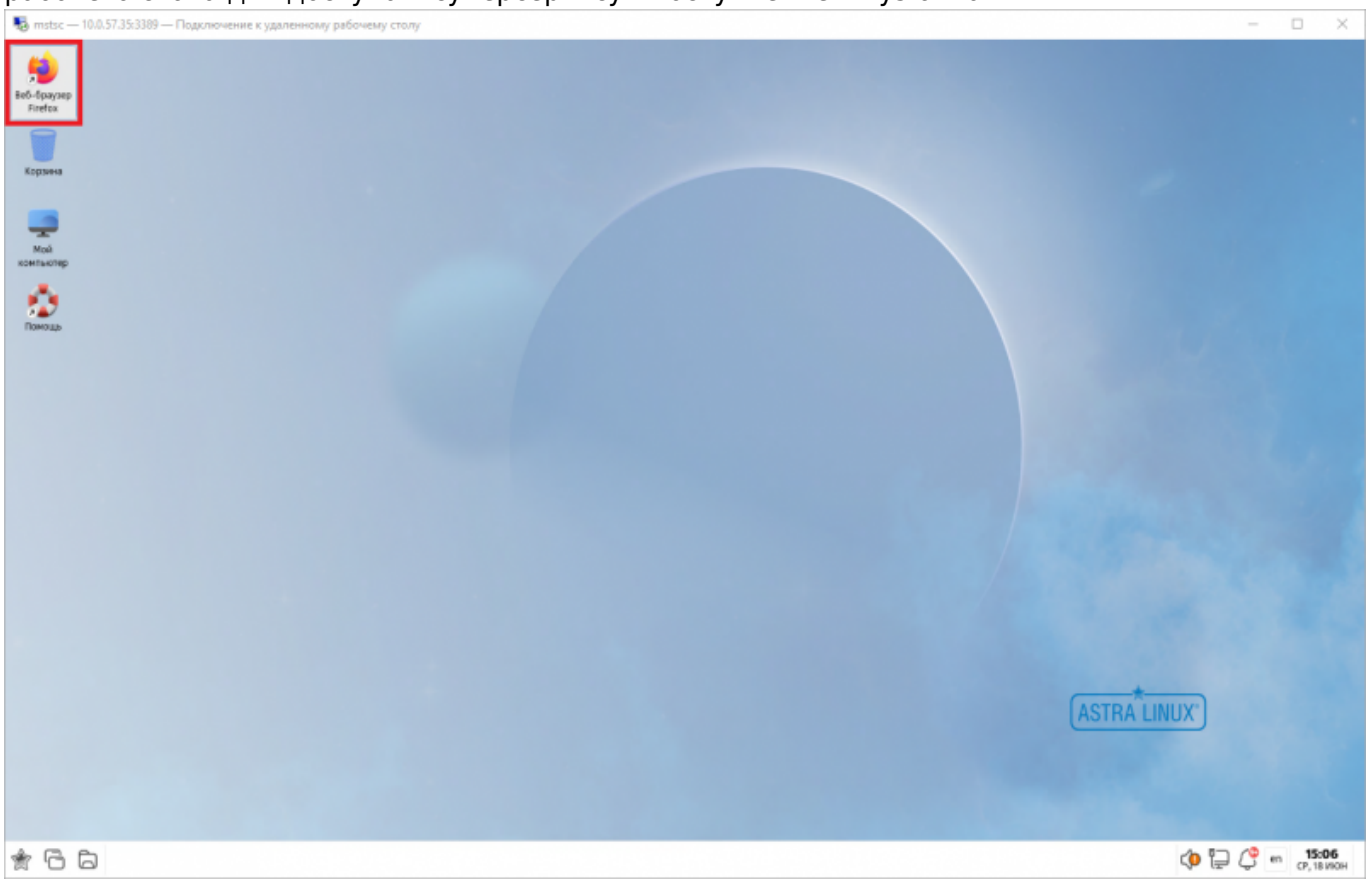

6. Для отключения, сворачивания или перехода в оконный режим - воспользуйтесь кнопками управления в окне удаленного рабочего стола.

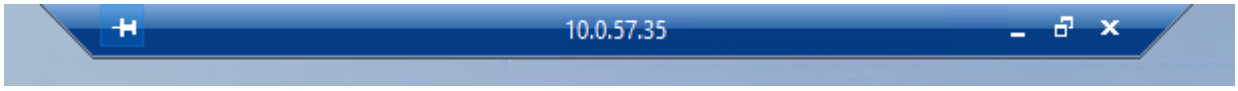

From:
https://kb.nstu.ru/ - **База знаний НГТУ НЭТИ**

Permanent link:
https://kb.nstu.ru/it:is:termidesk-ss?rev=1750235350

Last update: **2025/06/18 15:29**